

Elevundersøgelse af Ungdommens Uddannelsesvejledning (UU)

April 2013

Undersøgelsens målgruppe og afgrænsning

Målgruppen for undersøgelsen er elever i 9. og 10. klasse på alle landes folkeskoler, private grundskoler, kommunale ungdomsskoler og efterskoler, som modtager vejledning fra et UU-center.

Specialklasser som er omfattet af den almindelige udskolingsvejledning er også omfattet.

Specialskoler indgår ikke i undersøgelsen.

Eventuelle elever på 11. eller 12. klassetrin indgår heller ikke i undersøgelsen.

Lockout i undersøgelsesperioden

Lockout af lærere og uddannelsesvejledere i undersøgelsesperioden medførte at elevundersøgelsen ikke kunne gennemføres i fuldt omfang.

Det lykkedes ikke desto mindre at få 654 elevbesvarelser, hvilket svarer til 68% af antal besvarelser i 2012.

Antal besvarelser fordelt på skoler og klasser

Skolenavn	10. klasse	9. klasse	Specialklasse	Hovedtotal
Birkelundskolen	1	66		67
Christinelystskolen	63	19		82
Den Kristne Friskole i Holstebro	1	12		13
Harbøre Skole		14	2	16
Holstebro Friskole	1	9		10
Holstebro Kommunale Ungdomsskole	1	4	2	7
Husby Efterskole		15		15
Nr. Nissum Skole		22	1	23
Rolf Krake Skolen		10		10
Sct. Jørgens Skole	106	56	11	173
Skave Skole	1	25		26
Struer Østre Skole		1	4	5
Sønderlandsskolen		34		34
Thyborøn Skole		16		16
Tvis Skole		43		43
Vinderup Realskole	43	71		114
Hovedtotal	217	417	20	654

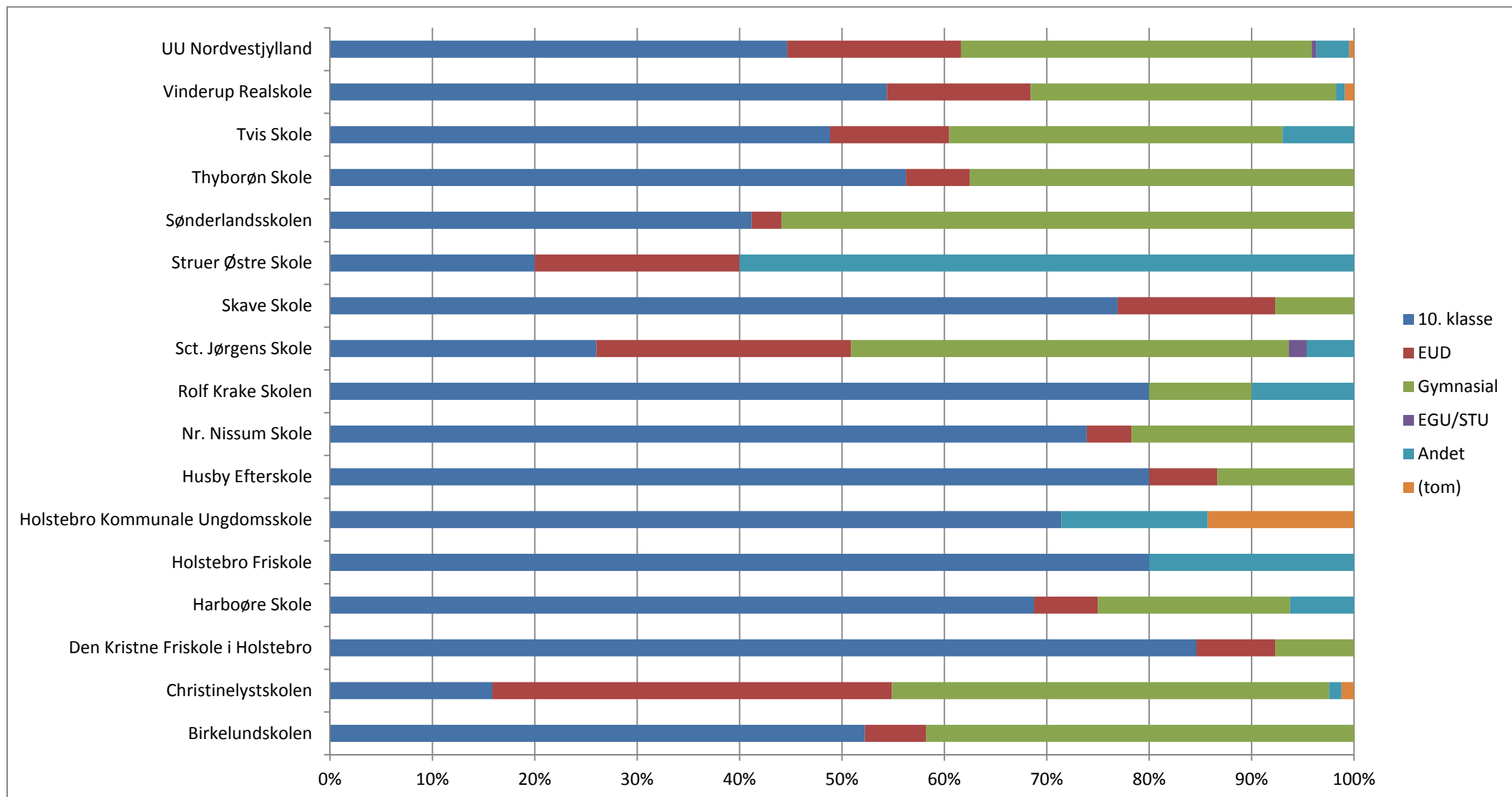
2. Hvilken klasse går du i?

Skolenavn	10. klasse	9. klasse	Specialklasse	Hovedtotal
Birkelundskolen	1%	99%	0%	100%
Christinelystskolen	77%	23%	0%	100%
Den Kristne Friskole i Holstebro	8%	92%	0%	100%
Harbøre Skole	0%	88%	13%	100%
Holstebro Friskole	10%	90%	0%	100%
Holstebro Kommunale Ungdomsskole	14%	57%	29%	100%
Husby Efterskole	0%	100%	0%	100%
Nr. Nissum Skole	0%	96%	4%	100%
Rolf Krake Skolen	0%	100%	0%	100%
Sct. Jørgens Skole	61%	32%	6%	100%
Skave Skole	4%	96%	0%	100%
Struer Østre Skole	0%	20%	80%	100%
Sønderlandsskolen	0%	100%	0%	100%
Thyborøn Skole	0%	100%	0%	100%
Tvis Skole	0%	100%	0%	100%
Vinderup Realskole	38%	62%	0%	100%
Hovedtotal	33%	64%	3%	100%

3. Hvad valgte du som nr. 1, da du den 1. marts skulle vælge, hvad du skal efter skolen?

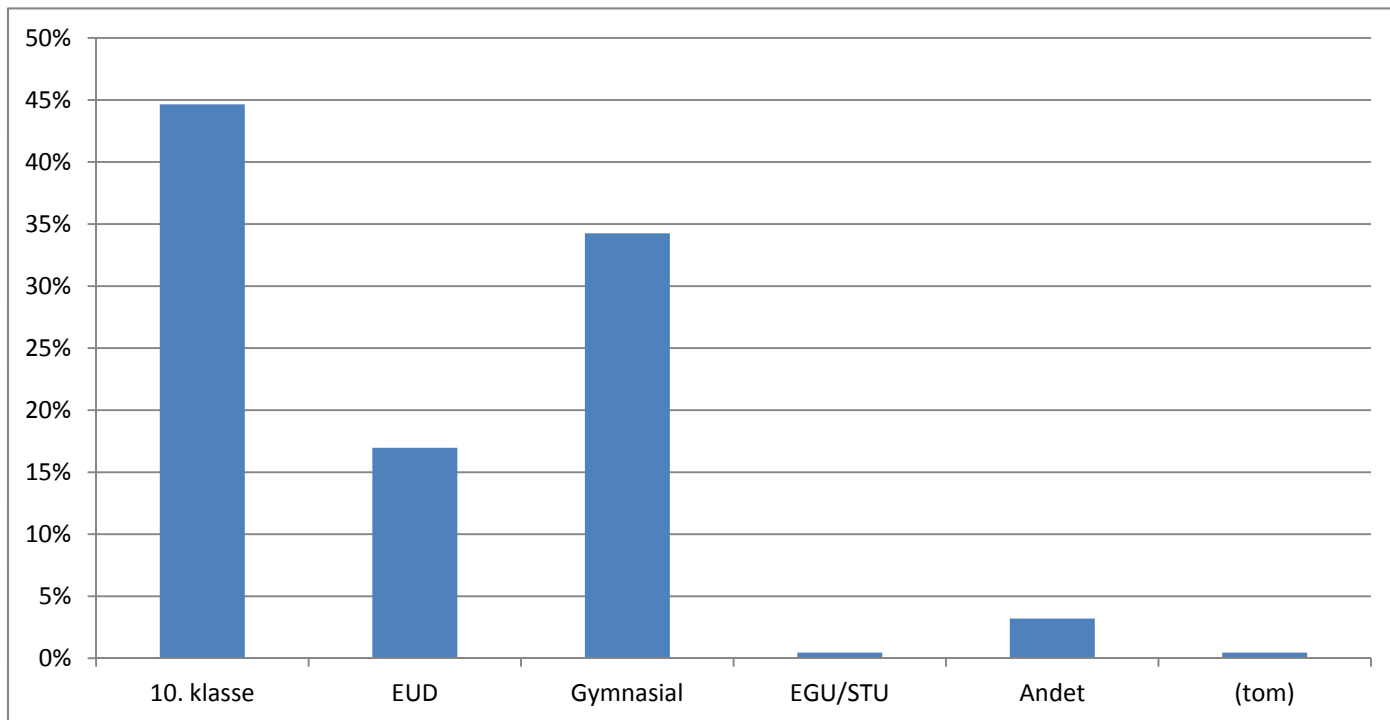
Skolenavn	10. klasse	EUD	Gymnasial	EGU/STU	Andet	(tom)	Hovedtotal
Birkelundskolen	52%	6%	42%	0%	0%	0%	100%
Christinelystskolen	16%	39%	43%	0%	1%	1%	100%
Den Kristne Friskole i Holstebro	85%	8%	8%	0%	0%	0%	100%
Harbøre Skole	69%	6%	19%	0%	6%	0%	100%
Holstebro Friskole	80%	0%	0%	0%	20%	0%	100%
Holstebro Kommunale Ungdomsskole	71%	0%	0%	0%	14%	14%	100%
Husby Efterskole	80%	7%	13%	0%	0%	0%	100%
Nr. Nisum Skole	74%	4%	22%	0%	0%	0%	100%
Rolf Krake Skolen	80%	0%	10%	0%	10%	0%	100%
Sct. Jørgens Skole	26%	25%	43%	2%	5%	0%	100%
Skave Skole	77%	15%	8%	0%	0%	0%	100%
Struer Østre Skole	20%	20%	0%	0%	60%	0%	100%
Sønderlandsskolen	41%	3%	56%	0%	0%	0%	100%
Thyborøn Skole	56%	6%	38%	0%	0%	0%	100%
Tvis Skole	49%	12%	33%	0%	7%	0%	100%
Vinderup Realskole	54%	14%	30%	0%	1%	1%	100%
UU Nordvestjylland	45%	17%	34%	0%	3%	0%	100%

3. Hvad valgte du som nr. 1, da du den 1. marts skulle vælge, hvad du skal efter skolen?



3. Hvad valgte du som nr. 1, da du den 1. marts skulle vælge, hvad du skal efter skolen?

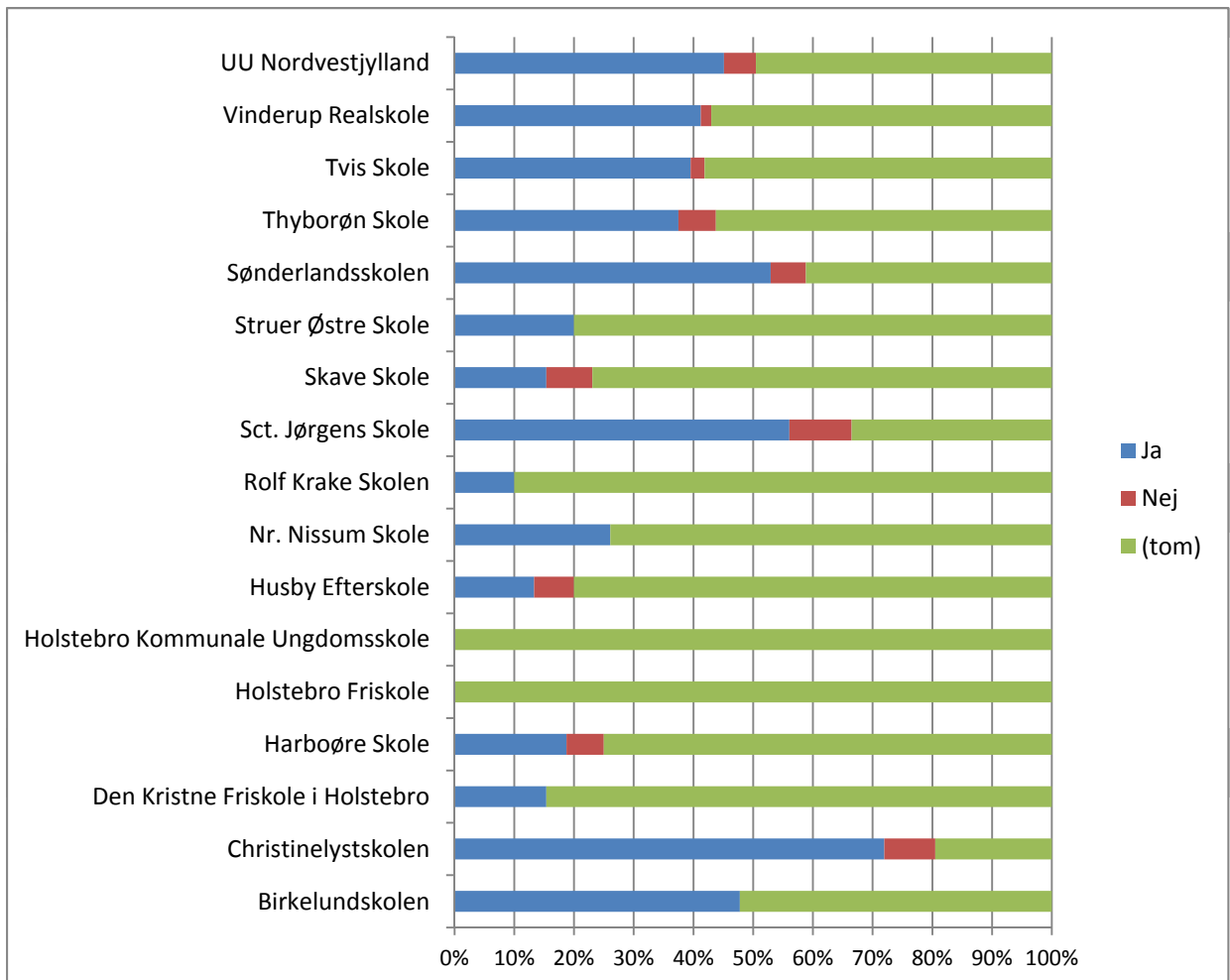
UU Nordvestjylland



4. Blev du vurderet uddannelsesparat til den ønskede 1. prioritet?

(Kun hvis kryds ved Erhvervsuddannelse eller Gymnasiale uddannelser i sp. 3)

Skolenavn	Ja	Nej	(tom)	Hovedtotal
Birkelundskolen	48%	0%	52%	100%
Christinelystskolen	72%	9%	20%	100%
Den Kristne Friskole i Holstebro	15%	0%	85%	100%
Harboøre Skole	19%	6%	75%	100%
Holstebro Friskole	0%	0%	100%	100%
Holstebro Kommunale Ungdomsskole	0%	0%	100%	100%
Husby Efterskole	13%	7%	80%	100%
Nr. Nissum Skole	26%	0%	74%	100%
Rolf Krake Skolen	10%	0%	90%	100%
Sct. Jørgens Skole	56%	10%	34%	100%
Skave Skole	15%	8%	77%	100%
Struer Østre Skole	20%	0%	80%	100%
Sønderlandsskolen	53%	6%	41%	100%
Thyborøn Skole	38%	6%	56%	100%
Tvis Skole	40%	2%	58%	100%
Vinderup Realskole	41%	2%	57%	100%
UU Nordvestjylland	45%	5%	50%	100%



5. Hvilke aktiviteter kender du og hvilke har du deltaget i?

Du skal tænke tilbage på både 8. kl., 9. kl. (og 10. kl.).

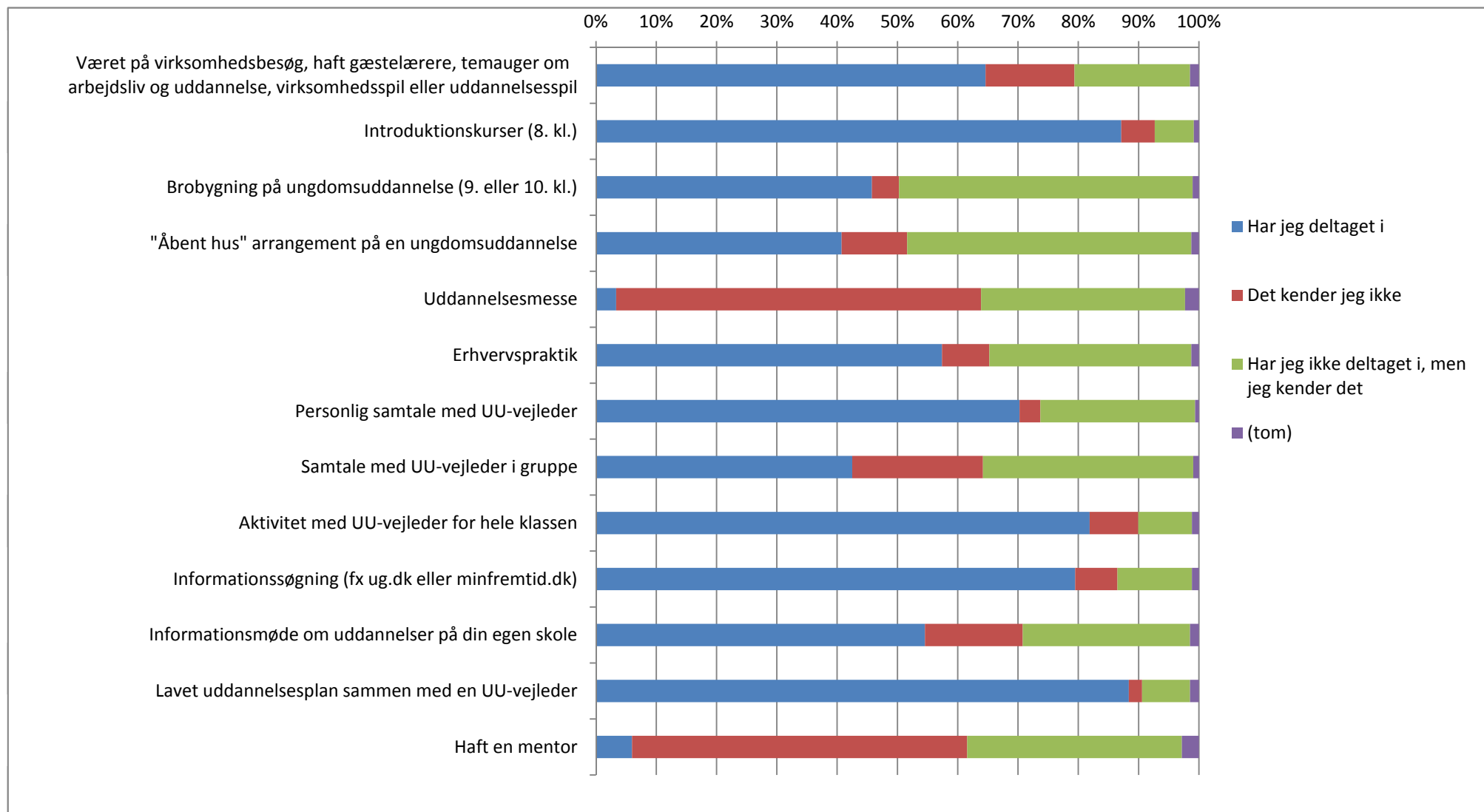
Samlet for UU Nordvestjylland

Skolenavn	Har jeg deltaget i	Det kender jeg ikke	Har jeg ikke deltaget i, (tom) men jeg kender det		Hovedtotal
Været på virksomhedsbesøg, haft gæstelærere, temauger om arbejdsliv og	65%	15%	19%	1%	100%
Introduktionskurser (8. kl.)	87%	6%	6%	1%	100%
Brobygning på ungdomsuddannelse (9. eller 10. kl.)	46%	5%	49%	1%	100%
"Åbent hus" arrangement på en ungdomsuddannelse	41%	11%	47%	1%	100%
Uddannelsesmesse	3%	61%	34%	2%	100%
Erhvervspraktik	57%	8%	34%	1%	100%
Personlig samtale med UU-vejleder	70%	3%	26%	1%	100%
Samtale med UU-vejleder i gruppe	43%	22%	35%	1%	100%
Aktivitet med UU-vejleder for hele klassen	82%	8%	9%	1%	100%
Informationssøgning (fx ug.dk eller minfremtid.dk)	79%	7%	12%	1%	100%
Informationsmøde om uddannelser på din egen skole	55%	16%	28%	1%	100%
Lavet uddannelsesplan sammen med en UU-vejleder	88%	2%	8%	1%	100%
Haft en mentor	6%	56%	36%	3%	100%

5. Hvilke aktiviteter kender du og hvilke har du deltaget i?

Du skal tænke tilbage på både 8. kl., 9. kl. (og 10. kl.).

Samlet for UU Nordvestjylland



5. Hvilke aktiviteter kender du og hvilke har du deltaget i?

Du skal tænke tilbage på både 8. kl., 9. kl. (og 10. kl.).

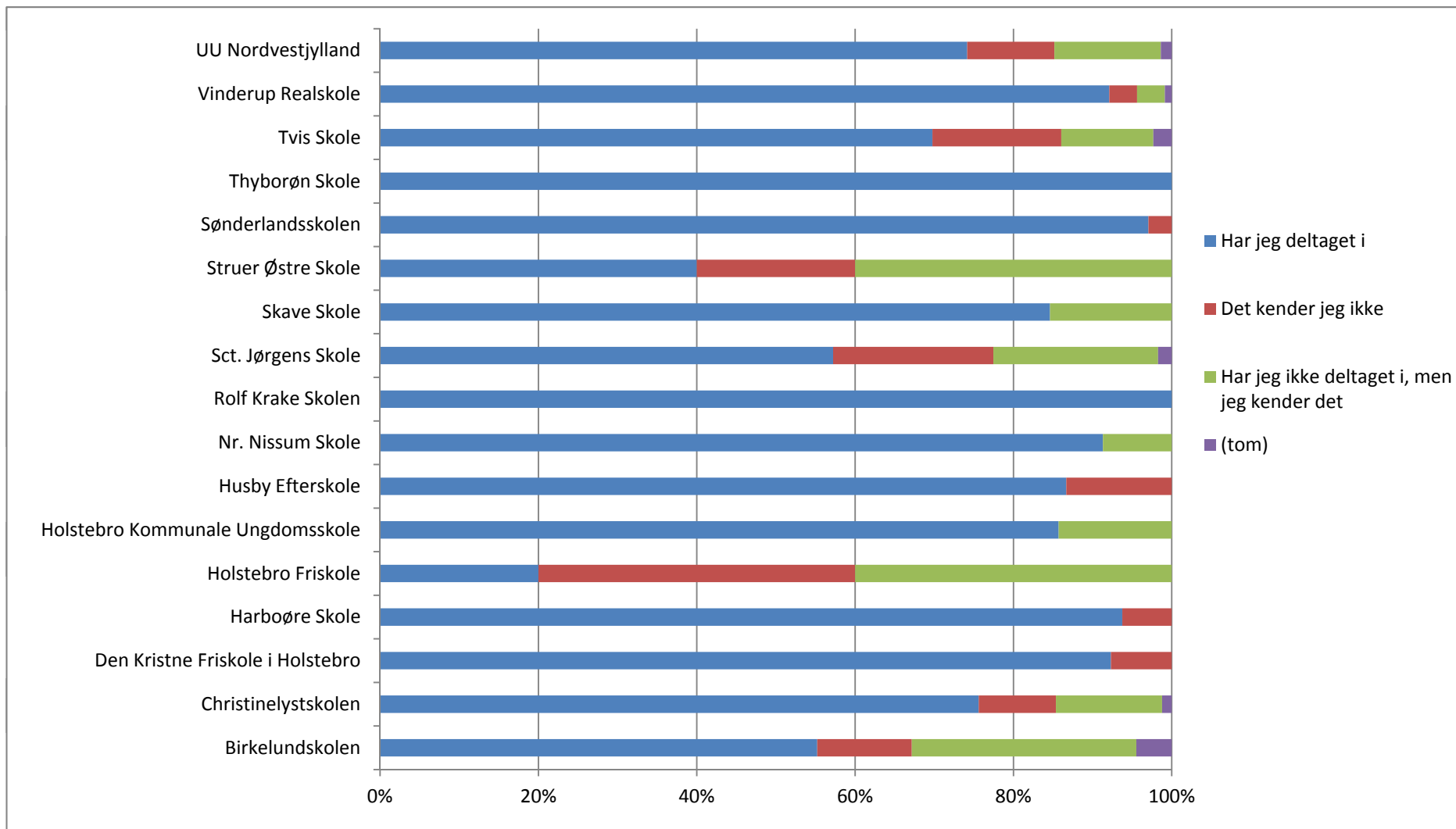
a.) Været på virksomhedsbesøg, haft gæstelærere, temauger om arbejdsliv og uddannelse, virksomhedsspil eller uddannelsesspil

Skolenavn	Har jeg deltaget i	Det kender jeg ikke	Har jeg ikke deltaget i, men jeg kender det	(tom)	Hovedtotal
Birkelundskolen	55%	12%	28%	4%	100%
Christinelystskolen	76%	10%	13%	1%	100%
Den Kristne Friskole i Holstebro	92%	8%	0%	0%	100%
Harbøre Skole	94%	6%	0%	0%	100%
Holstebro Friskole	20%	40%	40%	0%	100%
Holstebro Kommune Ungdomsskole	86%	0%	14%	0%	100%
Husby Efterskole	87%	13%	0%	0%	100%
Nr. Nissum Skole	91%	0%	9%	0%	100%
Rolf Krake Skolen	100%	0%	0%	0%	100%
Sct. Jørgens Skole	57%	20%	21%	2%	100%
Skave Skole	85%	0%	15%	0%	100%
Struer Østre Skole	40%	20%	40%	0%	100%
Sønderlandsskolen	97%	3%	0%	0%	100%
Thyborøn Skole	100%	0%	0%	0%	100%
Tvis Skole	70%	16%	12%	2%	100%
Vinderup Realskole	92%	4%	4%	1%	100%
UU Nordvestjylland	74%	11%	13%	1%	100%

5. Hvilke aktiviteter kender du og hvilke har du deltaget i?

Du skal tænke tilbage på både 8. kl., 9. kl. (og 10. kl.).

a.) Været på virksomhedsbesøg, haft gæstelærere, temauger om arbejdsliv og uddannelse, virksomhedsspil eller uddannelsesspil



5. Hvilke aktiviteter kender du og hvilke har du deltaget i?

Du skal tænke tilbage på både 8. kl., 9. kl. (og 10. kl.).

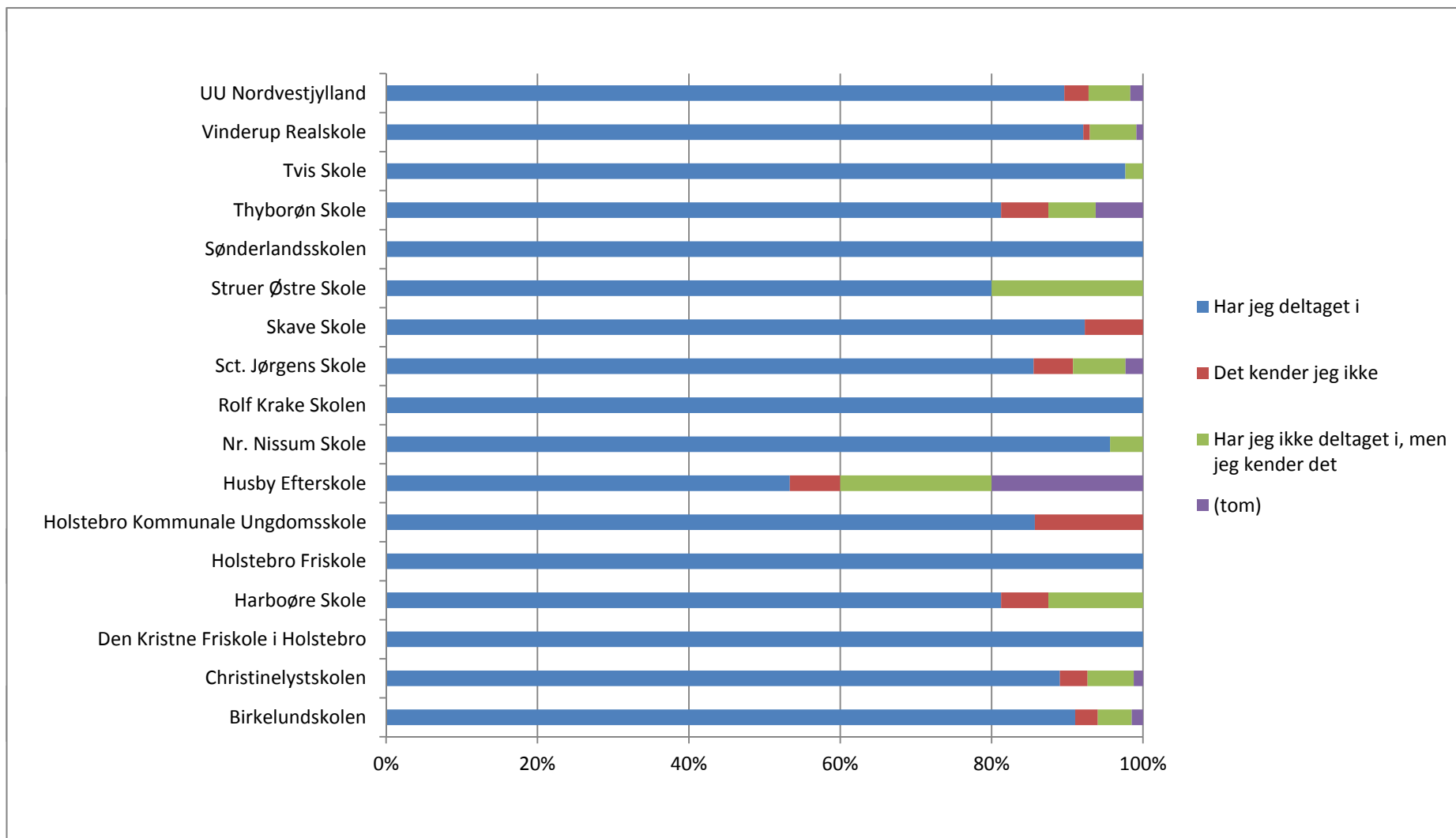
b.) Introduktionskurser (8. kl.)

Skolenavn	Har jeg deltaget i	Det kender jeg ikke	Har jeg ikke deltaget i, men jeg kender det	(tom)	Hovedtotal
Birkelundskolen	91%	3%	4%	1%	100%
Christinelystskolen	89%	4%	6%	1%	100%
Den Kristne Friskole i Holstebro	100%	0%	0%	0%	100%
Harbøre Skole	81%	6%	13%	0%	100%
Holstebro Friskole	100%	0%	0%	0%	100%
Holstebro Kommunale Ungdomsskole	86%	14%	0%	0%	100%
Husby Efterskole	53%	7%	20%	20%	100%
Nr. Nissum Skole	96%	0%	4%	0%	100%
Rolf Krake Skolen	100%	0%	0%	0%	100%
Sct. Jørgens Skole	86%	5%	7%	2%	100%
Skave Skole	92%	8%	0%	0%	100%
Struer Østre Skole	80%	0%	20%	0%	100%
Sønderlandsskolen	100%	0%	0%	0%	100%
Thyborøn Skole	81%	6%	6%	6%	100%
Tvis Skole	98%	0%	2%	0%	100%
Vinderup Realskole	92%	1%	6%	1%	100%
UU Nordvestjylland	90%	3%	6%	2%	100%

5. Hvilke aktiviteter kender du og hvilke har du deltaget i?

Du skal tænke tilbage på både 8. kl., 9. kl. (og 10. kl.).

b.) Introduktionskurser (8. kl.)



5. Hvilke aktiviteter kender du og hvilke har du deltaget i?

Du skal tænke tilbage på både 8. kl., 9. kl. (og 10. kl.).

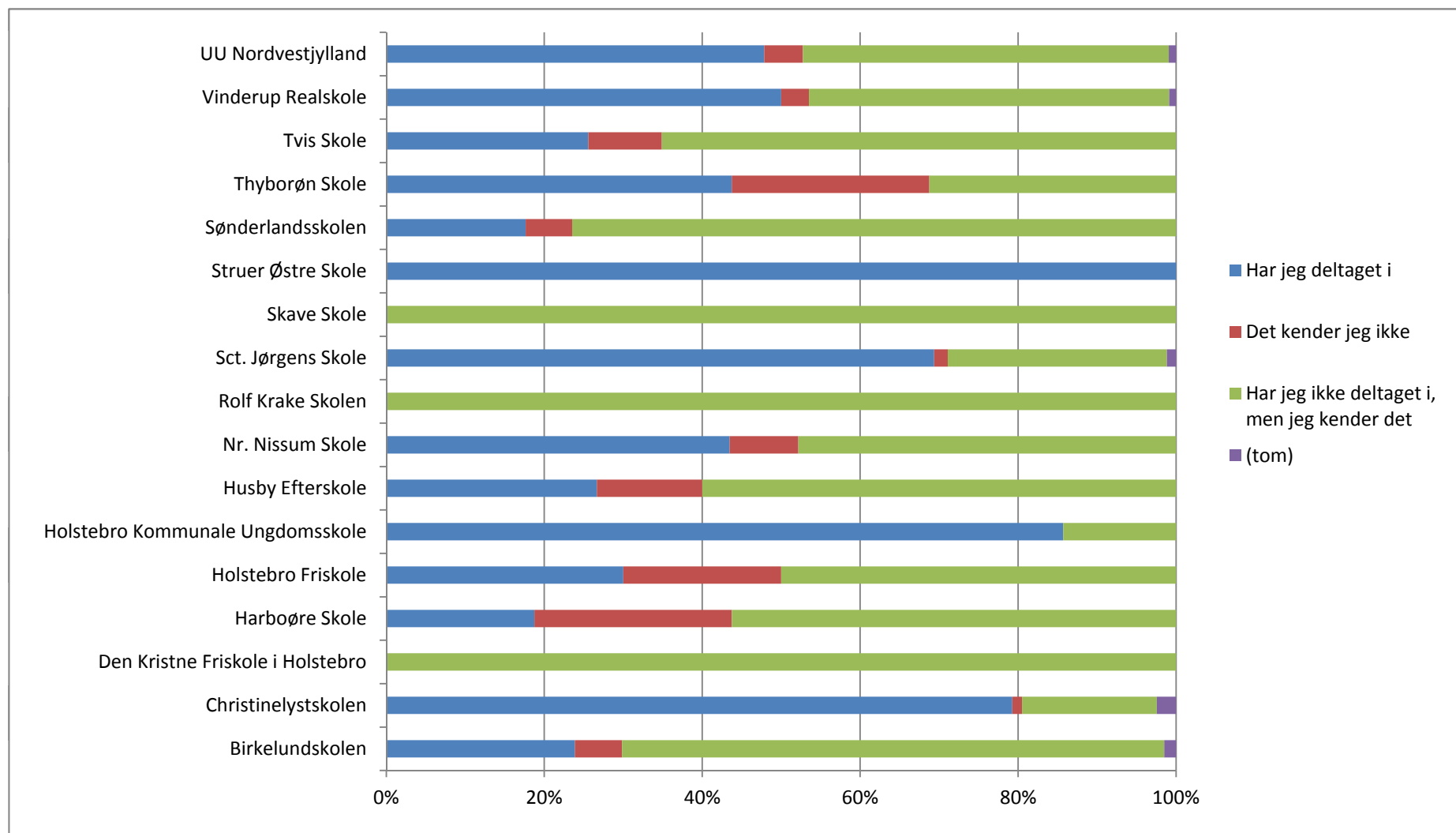
c.) Brobygning på ungdomsuddannelse (9. eller 10. kl.)

Skolenavn	Har jeg deltaget i	Det kender jeg ikke	Har jeg ikke deltaget i, men jeg kender det	(tom)	Hovedtotal
Birkelundskolen	24%	6%	69%	1%	100%
Christinelystskolen	79%	1%	17%	2%	100%
Den Kristne Friskole i Holstebro	0%	0%	100%	0%	100%
Harboøre Skole	19%	25%	56%	0%	100%
Holstebro Friskole	30%	20%	50%	0%	100%
Holstebro Kommunale Ungdomsskole	86%	0%	14%	0%	100%
Husby Efterskole	27%	13%	60%	0%	100%
Nr. Nissum Skole	43%	9%	48%	0%	100%
Rolf Krake Skolen	0%	0%	100%	0%	100%
Sct. Jørgens Skole	69%	2%	28%	1%	100%
Skave Skole	0%	0%	100%	0%	100%
Struer Østre Skole	100%	0%	0%	0%	100%
Sønderlandsskolen	18%	6%	76%	0%	100%
Thyborøn Skole	44%	25%	31%	0%	100%
Tvis Skole	26%	9%	65%	0%	100%
Vinderup Realskole	50%	4%	46%	1%	100%
UU Nordvestjylland	48%	5%	46%	1%	100%

5. Hvilke aktiviteter kender du og hvilke har du deltaget i?

Du skal tænke tilbage på både 8. kl., 9. kl. (og 10. kl.).

c.) Brobygning på ungdomsuddannelse (9. eller 10. kl.)



5. Hvilke aktiviteter kender du og hvilke har du deltaget i?

Du skal tænke tilbage på både 8. kl., 9. kl. (og 10. kl.).

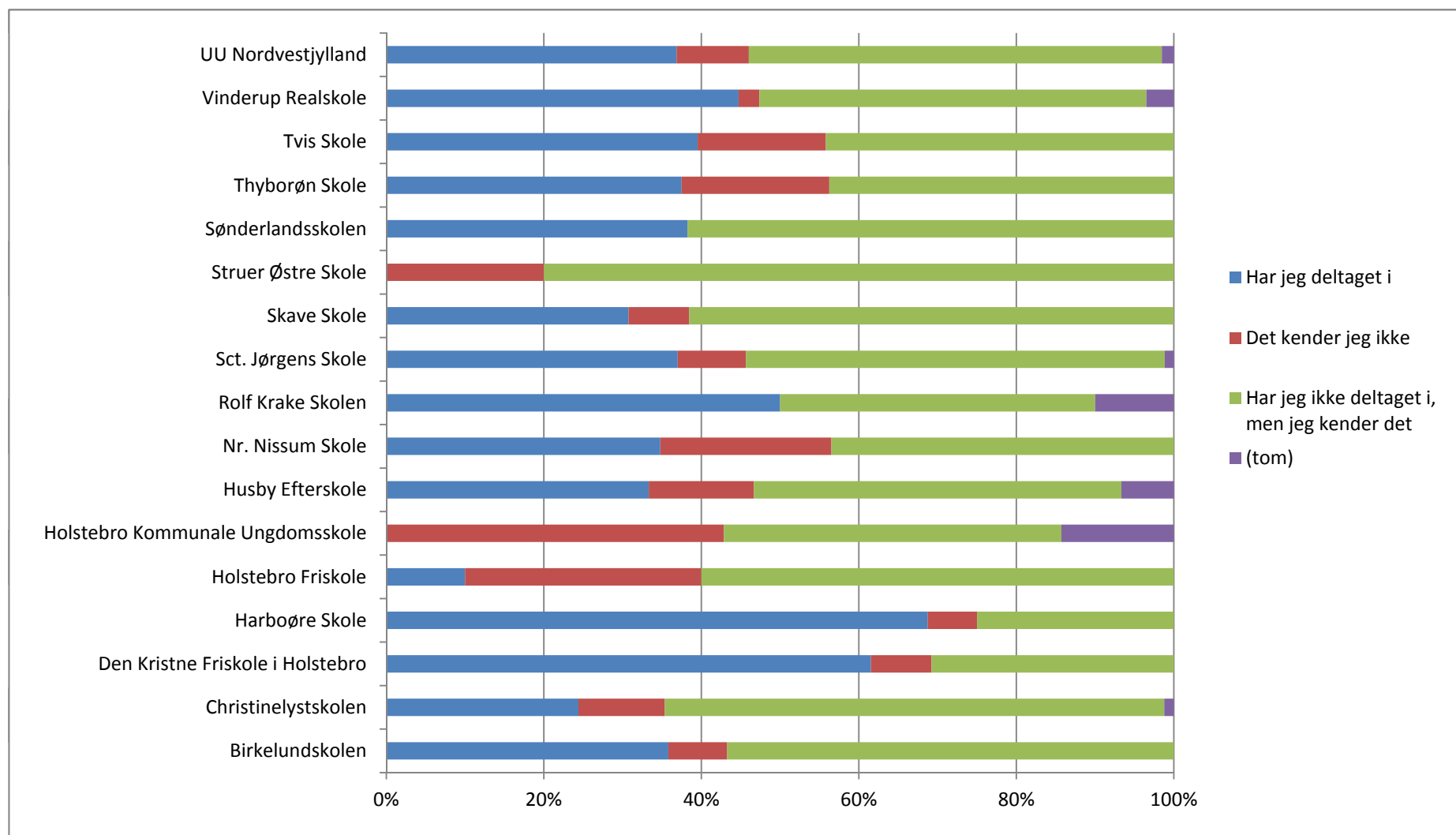
d.) "Åbent hus" arrangement på en ungdomsuddannelse

Skolenavn	Har jeg deltaget i	Det kender jeg ikke	Har jeg ikke deltaget i, men jeg kender det	(tom)	Hovedtotal
Birkelundskolen	36%	7%	57%	0%	100%
Christinelystskolen	24%	11%	63%	1%	100%
Den Kristne Friskole i Holstebro	62%	8%	31%	0%	100%
Harbøre Skole	69%	6%	25%	0%	100%
Holstebro Friskole	10%	30%	60%	0%	100%
Holstebro Kommunale Ungdomsskole	0%	43%	43%	14%	100%
Husby Efterskole	33%	13%	47%	7%	100%
Nr. Nissum Skole	35%	22%	43%	0%	100%
Rolf Krake Skolen	50%	0%	40%	10%	100%
Sct. Jørgens Skole	37%	9%	53%	1%	100%
Skave Skole	31%	8%	62%	0%	100%
Struer Østre Skole	0%	20%	80%	0%	100%
Sønderlandsskolen	38%	0%	62%	0%	100%
Thyborøn Skole	38%	19%	44%	0%	100%
Tvis Skole	40%	16%	44%	0%	100%
Vinderup Realskole	45%	3%	49%	4%	100%
UU Nordvestjylland	37%	9%	52%	2%	100%

5. Hvilke aktiviteter kender du og hvilke har du deltaget i?

Du skal tænke tilbage på både 8. kl., 9. kl. (og 10. kl.).

d.) "Åbent hus" arrangement på en ungdomsuddannelse



5. Hvilke aktiviteter kender du og hvilke har du deltaget i?

Du skal tænke tilbage på både 8. kl., 9. kl. (og 10. kl.).

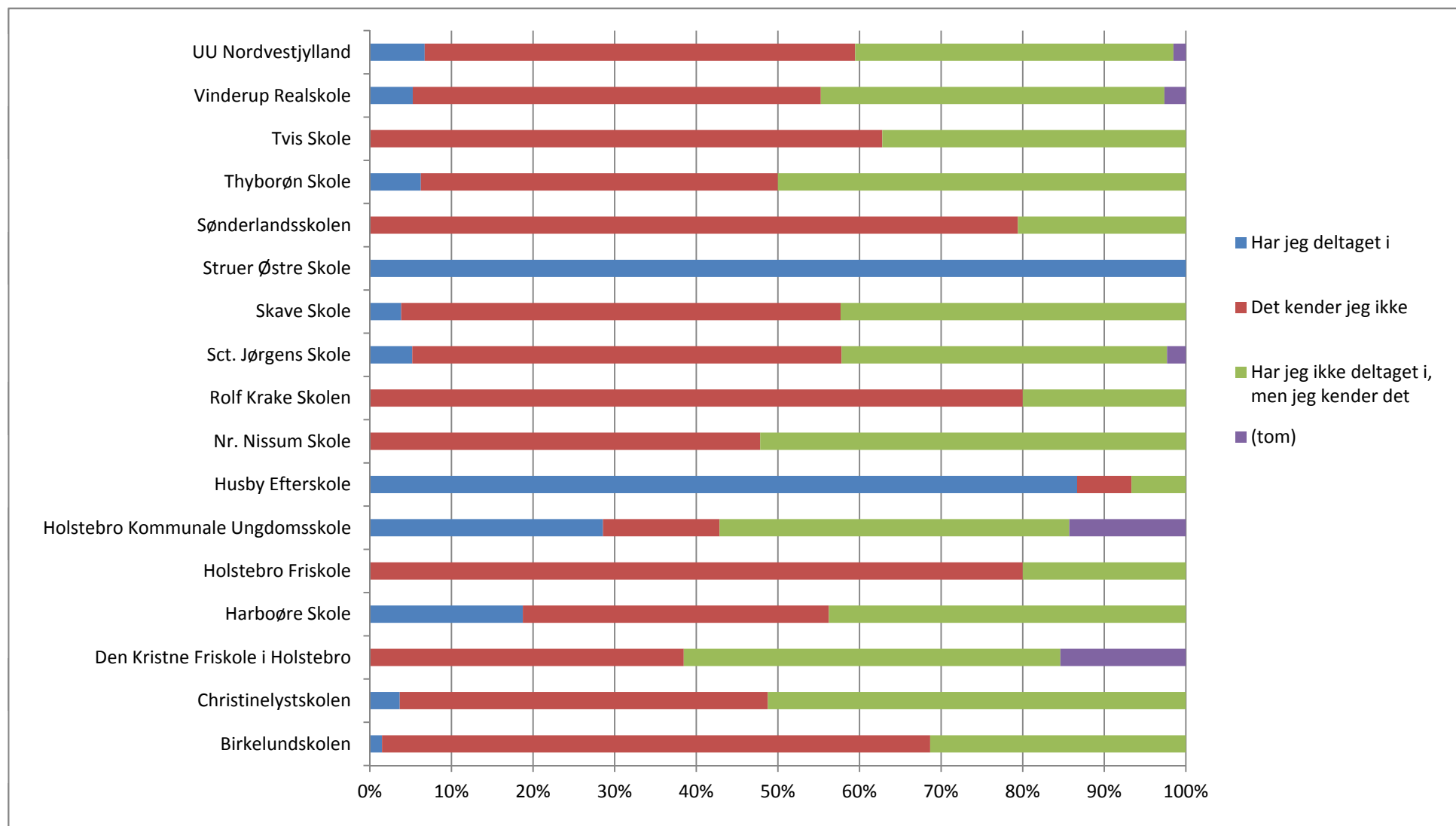
e.) Uddannelsesmesse

Skolenavn	Har jeg deltaget i	Det kender jeg ikke	Har jeg ikke deltaget i, men jeg kender det	(tom)	Hovedtotal
Birkelundskolen	1%	67%	31%	0%	100%
Christinelystskolen	4%	45%	51%	0%	100%
Den Kristne Friskole i Holstebro	0%	38%	46%	15%	100%
Harbøre Skole	19%	38%	44%	0%	100%
Holstebro Friskole	0%	80%	20%	0%	100%
Holstebro Kommunale Ungdomsskole	29%	14%	43%	14%	100%
Husby Efterskole	87%	7%	7%	0%	100%
Nr. Nissum Skole	0%	48%	52%	0%	100%
Rolf Krake Skolen	0%	80%	20%	0%	100%
Sct. Jørgens Skole	5%	53%	40%	2%	100%
Skave Skole	4%	54%	42%	0%	100%
Struer Østre Skole	100%	0%	0%	0%	100%
Sønderlandsskolen	0%	79%	21%	0%	100%
Thyborøn Skole	6%	44%	50%	0%	100%
Tvis Skole	0%	63%	37%	0%	100%
Vinderup Realskole	5%	50%	42%	3%	100%
UU Nordvestjylland	7%	53%	39%	2%	100%

5. Hvilke aktiviteter kender du og hvilke har du deltaget i?

Du skal tænke tilbage på både 8. kl., 9. kl. (og 10. kl.).

e.) Uddannelsesmesse



5. Hvilke aktiviteter kender du og hvilke har du deltaget i?

Du skal tænke tilbage på både 8. kl., 9. kl. (og 10. kl.).

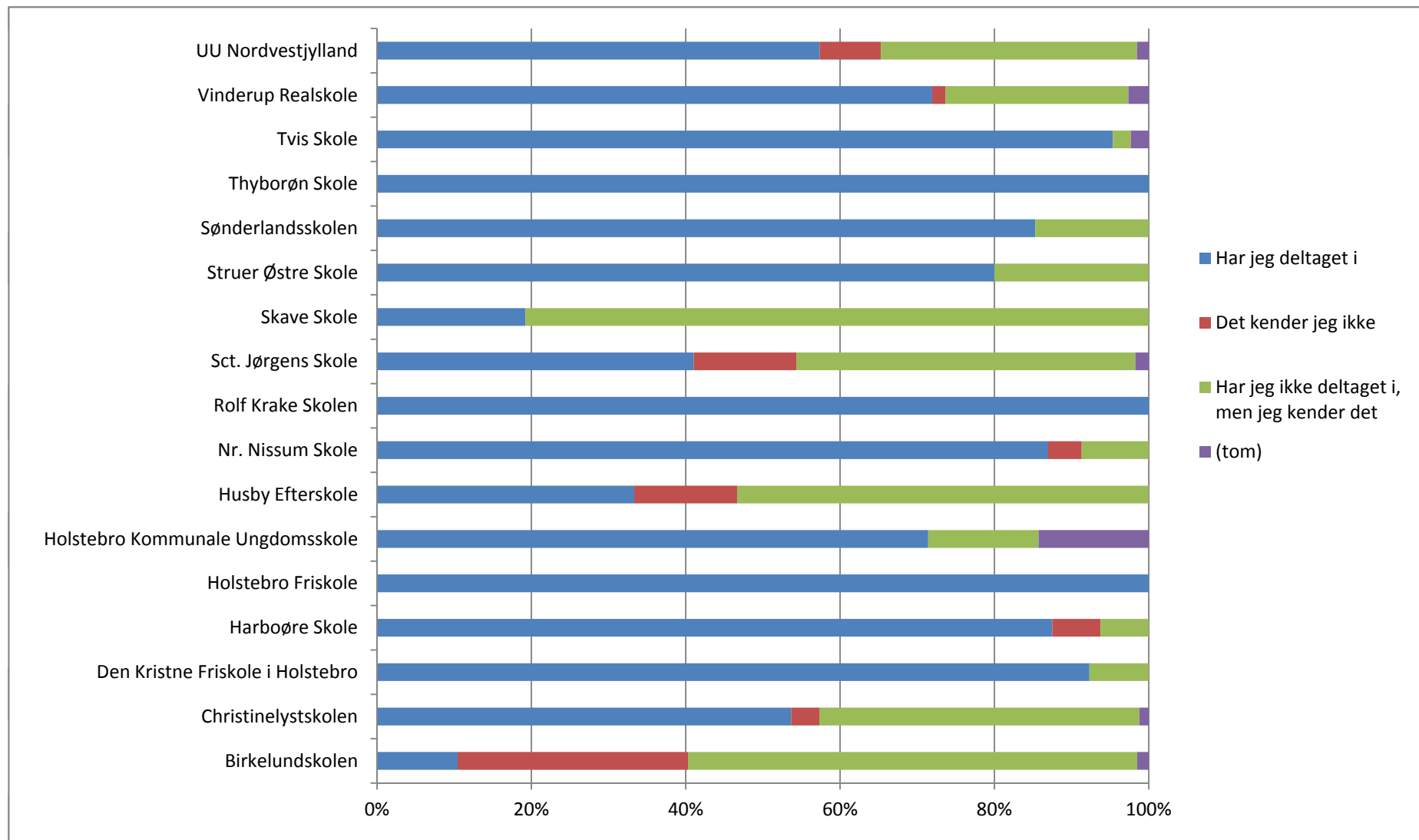
f.) Erhvervspraktik

Skolenavn	Har jeg deltaget i	Det kender jeg ikke	Har jeg ikke deltaget i, men jeg kender det	(tom)	Hovedtotal
Birkelundskolen	10%	30%	58%	1%	100%
Christinelystskolen	54%	4%	41%	1%	100%
Den Kristne Friskole i Holstebro	92%	0%	8%	0%	100%
Harbøre Skole	88%	6%	6%	0%	100%
Holstebro Friskole	100%	0%	0%	0%	100%
Holstebro Kommunale Ungdomsskole	71%	0%	14%	14%	100%
Husby Efterskole	33%	13%	53%	0%	100%
Nr. Nissum Skole	87%	4%	9%	0%	100%
Rolf Krake Skolen	100%	0%	0%	0%	100%
Sct. Jørgens Skole	41%	13%	44%	2%	100%
Skave Skole	19%	0%	81%	0%	100%
Struer Østre Skole	80%	0%	20%	0%	100%
Sønderlandsskolen	85%	0%	15%	0%	100%
Thyborøn Skole	100%	0%	0%	0%	100%
Tvis Skole	95%	0%	2%	2%	100%
Vinderup Realskole	72%	2%	24%	3%	100%
UU Nordvestjylland	57%	8%	33%	2%	100%

5. Hvilke aktiviteter kender du og hvilke har du deltaget i?

Du skal tænke tilbage på både 8. kl., 9. kl. (og 10. kl.).

f.) Erhvervspraktik



5. Hvilke aktiviteter kender du og hvilke har du deltaget i?

Du skal tænke tilbage på både 8. kl., 9. kl. (og 10. kl.).

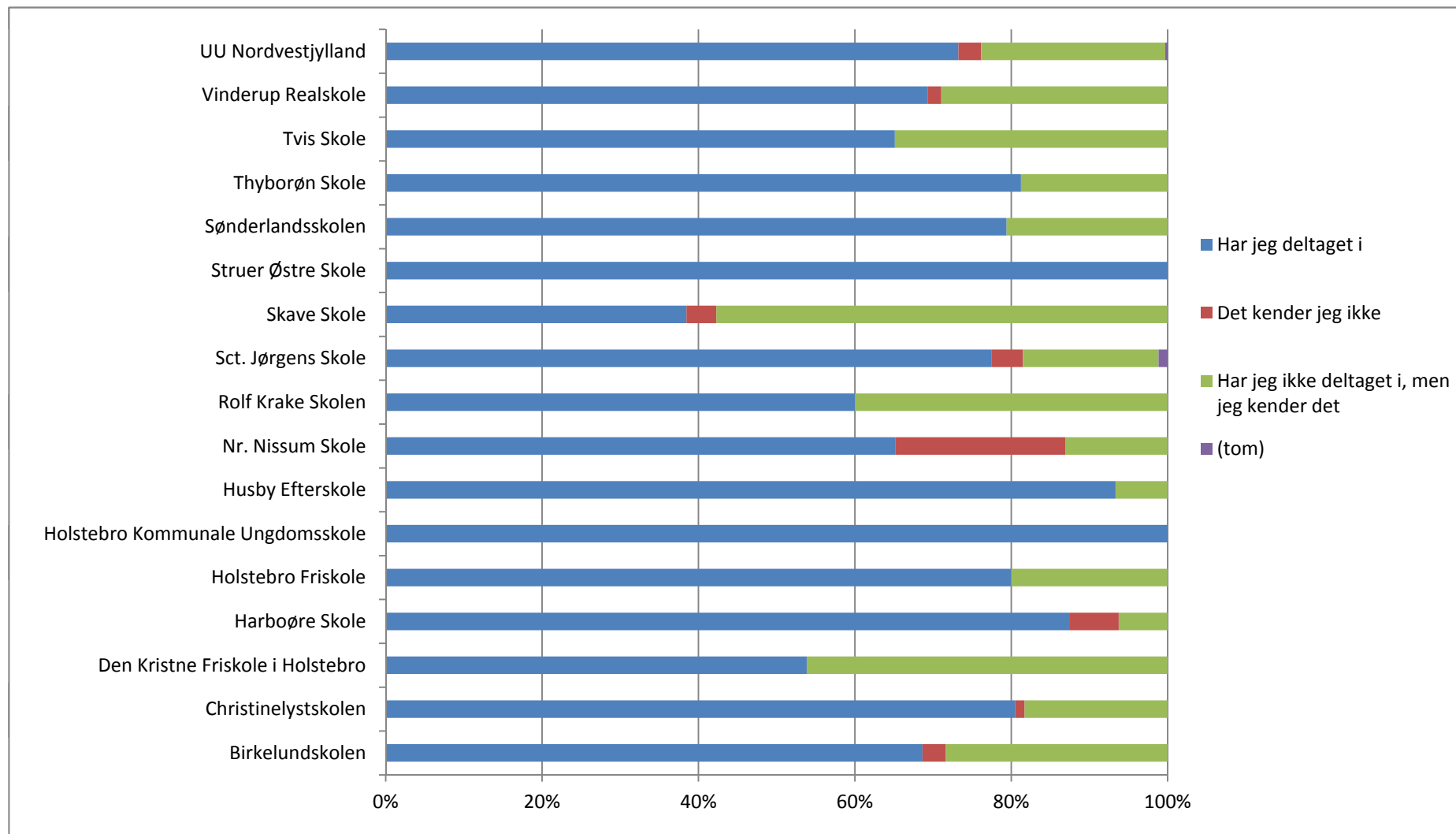
g.) Personlig samtale med UU-vejleder

Skolenavn	Har jeg deltaget i	Det kender jeg ikke	Har jeg ikke deltaget i, men jeg kender det	(tom)	Hovedtotal
Birkelundskolen	69%	3%	28%	0%	100%
Christinelystskolen	80%	1%	18%	0%	100%
Den Kristne Friskole i Holstebro	54%	0%	46%	0%	100%
Harbøre Skole	88%	6%	6%	0%	100%
Holstebro Friskole	80%	0%	20%	0%	100%
Holstebro Kommunale Ungdomsskole	100%	0%	0%	0%	100%
Husby Efterskole	93%	0%	7%	0%	100%
Nr. Nissum Skole	65%	22%	13%	0%	100%
Rolf Krake Skolen	60%	0%	40%	0%	100%
Sct. Jørgens Skole	77%	4%	17%	1%	100%
Skave Skole	38%	4%	58%	0%	100%
Struer Østre Skole	100%	0%	0%	0%	100%
Sønderlandsskolen	79%	0%	21%	0%	100%
Thyborøn Skole	81%	0%	19%	0%	100%
Tvis Skole	65%	0%	35%	0%	100%
Vinderup Realskole	69%	2%	29%	0%	100%
UU Nordvestjylland	73%	3%	24%	0%	100%

5. Hvilke aktiviteter kender du og hvilke har du deltaget i?

Du skal tænke tilbage på både 8. kl., 9. kl. (og 10. kl.).

g.) Personlig samtale med UU-vejleder



5. Hvilke aktiviteter kender du og hvilke har du deltaget i?

Du skal tænke tilbage på både 8. kl., 9. kl. (og 10. kl.).

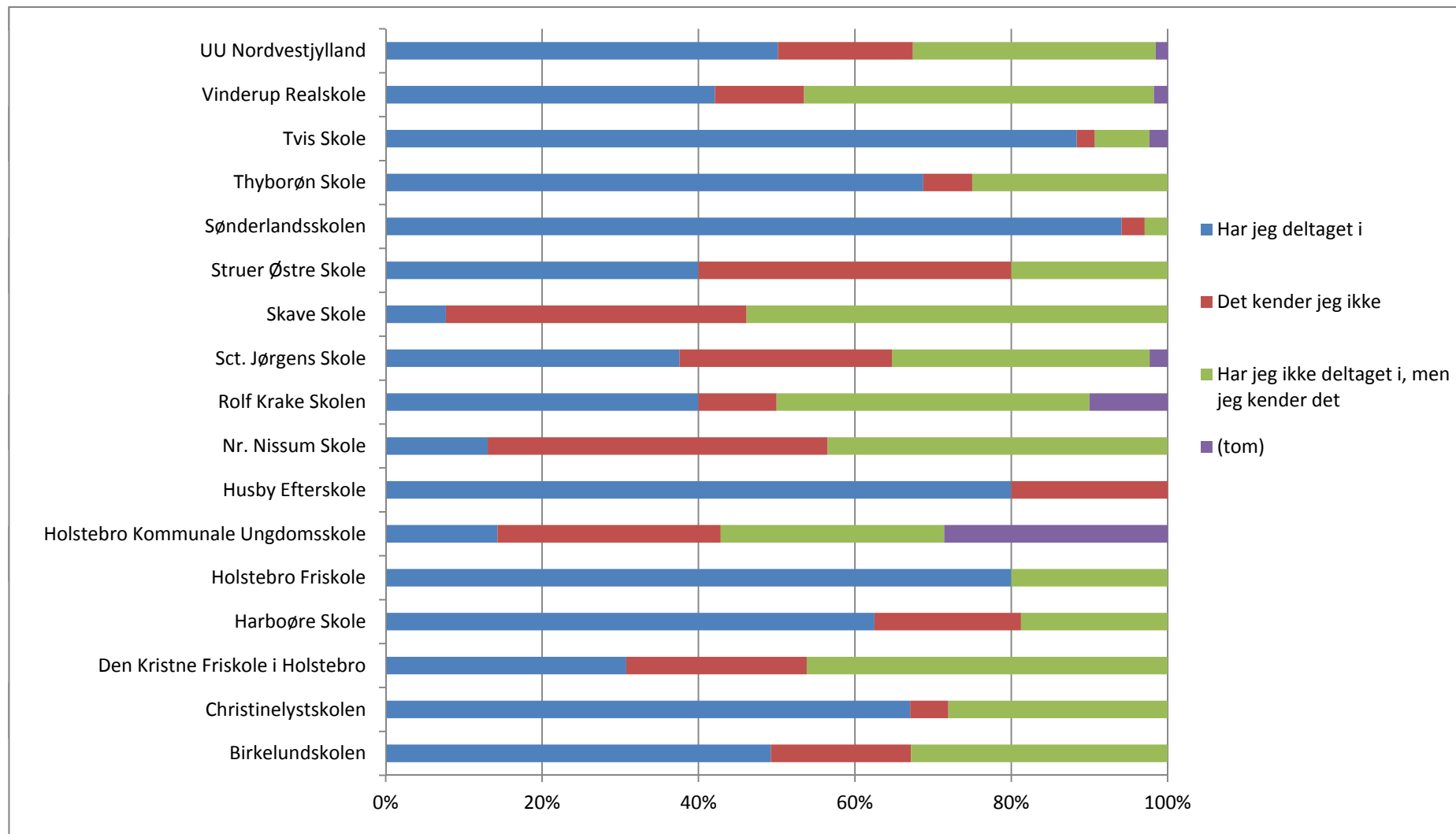
h.) Samtale med UU-vejleder i gruppe

Skolenavn	Har jeg deltaget i	Det kender jeg ikke	Har jeg ikke deltaget i, men jeg kender det	(tom)	Hovedtotal
Birkelundskolen	49%	18%	33%	0%	100%
Christinelystskolen	67%	5%	28%	0%	100%
Den Kristne Friskole i Holstebro	31%	23%	46%	0%	100%
Harbøre Skole	63%	19%	19%	0%	100%
Holstebro Friskole	80%	0%	20%	0%	100%
Holstebro Kommunale Ungdomsskole	14%	29%	29%	29%	100%
Husby Efterskole	80%	20%	0%	0%	100%
Nr. Nisum Skole	13%	43%	43%	0%	100%
Rolf Krake Skolen	40%	10%	40%	10%	100%
Sct. Jørgens Skole	38%	27%	33%	2%	100%
Skave Skole	8%	38%	54%	0%	100%
Struer Østre Skole	40%	40%	20%	0%	100%
Sønderlandsskolen	94%	3%	3%	0%	100%
Thyborøn Skole	69%	6%	25%	0%	100%
Tvis Skole	88%	2%	7%	2%	100%
Vinderup Realskole	42%	11%	45%	2%	100%
UU Nordvestjylland	50%	17%	31%	2%	100%

5. Hvilke aktiviteter kender du og hvilke har du deltaget i?

Du skal tænke tilbage på både 8. kl., 9. kl. (og 10. kl.).

h.) Samtale med UU-vejleder i gruppe



5. Hvilke aktiviteter kender du og hvilke har du deltaget i?

Du skal tænke tilbage på både 8. kl., 9. kl. (og 10. kl.).

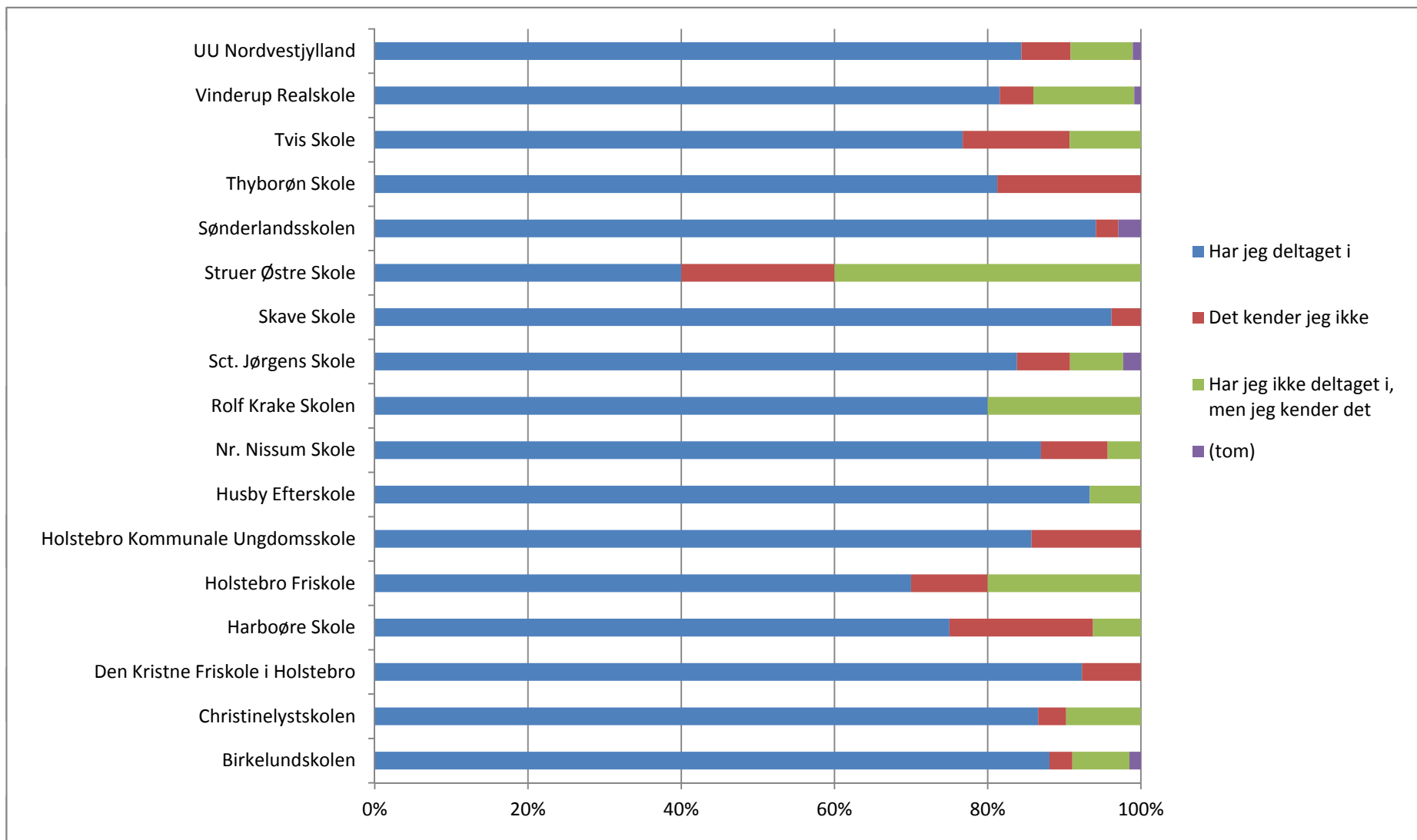
i.) Aktivitet med UU-vejleder for hele klassen

Skolenavn	Har jeg deltaget i	Det kender jeg ikke	Har jeg ikke deltaget i, men jeg kender det	(tom)	Hovedtotal
Birkelundskolen	88%	3%	7%	1%	100%
Christinelystskolen	87%	4%	10%	0%	100%
Den Kristne Friskole i Holstebro	92%	8%	0%	0%	100%
Harbøre Skole	75%	19%	6%	0%	100%
Holstebro Friskole	70%	10%	20%	0%	100%
Holstebro Kommunale Ungdomsskole	86%	14%	0%	0%	100%
Husby Efterskole	93%	0%	7%	0%	100%
Nr. Nisum Skole	87%	9%	4%	0%	100%
Rolf Krake Skolen	80%	0%	20%	0%	100%
Sct. Jørgens Skole	84%	7%	7%	2%	100%
Skave Skole	96%	4%	0%	0%	100%
Struer Østre Skole	40%	20%	40%	0%	100%
Sønderlandsskolen	94%	3%	0%	3%	100%
Thyborøn Skole	81%	19%	0%	0%	100%
Tvis Skole	77%	14%	9%	0%	100%
Vinderup Realskole	82%	4%	13%	1%	100%
UU Nordvestjylland	84%	6%	8%	1%	100%

5. Hvilke aktiviteter kender du og hvilke har du deltaget i?

Du skal tænke tilbage på både 8. kl., 9. kl. (og 10. kl.).

i.) Aktivitet med UU-vejleder for hele klassen



5. Hvilke aktiviteter kender du og hvilke har du deltaget i?

Du skal tænke tilbage på både 8. kl., 9. kl. (og 10. kl.).

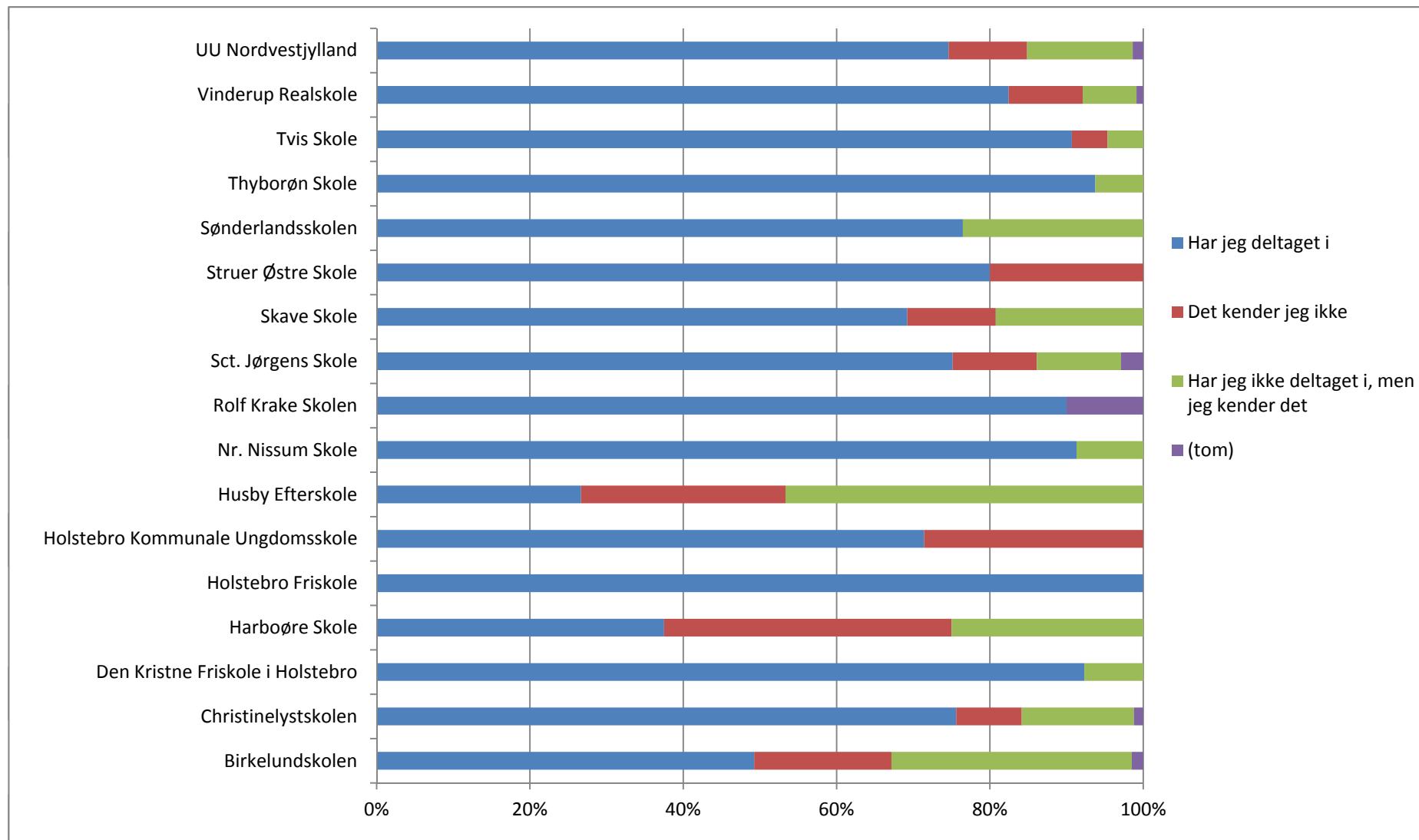
j.) Informationssøgning (fx ug.dk eller minfremtid.dk)

Skolenavn	Har jeg deltaget i	Det kender jeg ikke	Har jeg ikke deltaget i, men jeg kender det	(tom)	Hovedtotal
Birkelundskolen	49%	18%	31%	1%	100%
Christinelystskolen	76%	9%	15%	1%	100%
Den Kristne Friskole i Holstebro	92%	0%	8%	0%	100%
Harbøre Skole	38%	38%	25%	0%	100%
Holstebro Friskole	100%	0%	0%	0%	100%
Holstebro Kommunale Ungdomsskole	71%	29%	0%	0%	100%
Husby Efterskole	27%	27%	47%	0%	100%
Nr. Nissum Skole	91%	0%	9%	0%	100%
Rolf Krake Skolen	90%	0%	0%	10%	100%
Sct. Jørgens Skole	75%	11%	11%	3%	100%
Skave Skole	69%	12%	19%	0%	100%
Struer Østre Skole	80%	20%	0%	0%	100%
Sønderlandsskolen	76%	0%	24%	0%	100%
Thyborøn Skole	94%	0%	6%	0%	100%
Tvis Skole	91%	5%	5%	0%	100%
Vinderup Realskole	82%	10%	7%	1%	100%
UU Nordvestjylland	75%	10%	14%	1%	100%

5. Hvilke aktiviteter kender du og hvilke har du deltaget i?

Du skal tænke tilbage på både 8. kl., 9. kl. (og 10. kl.).

j.) Informationssøgning (fx ug.dk eller minfremtid.dk)



5. Hvilke aktiviteter kender du og hvilke har du deltaget i?

Du skal tænke tilbage på både 8. kl., 9. kl. (og 10. kl.).

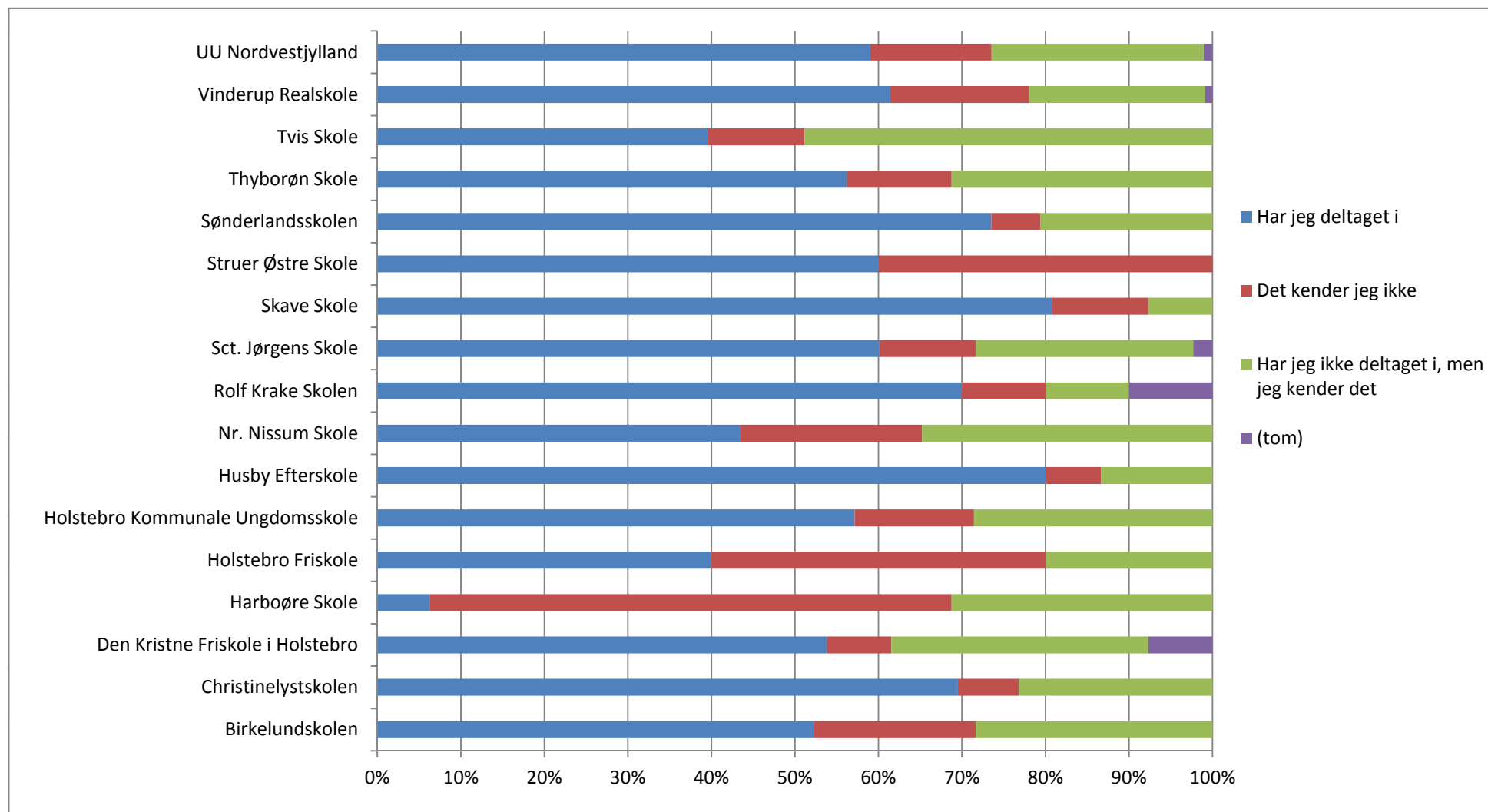
k.) Informationsmøde om uddannelser på din egen skole

Skolenavn	Har jeg deltaget i	Det kender jeg ikke	Har jeg ikke deltaget i, men jeg kender det	(tom)	Hovedtotal
Birkelundskolen	52%	19%	28%	0%	100%
Christinelystskolen	70%	7%	23%	0%	100%
Den Kristne Friskole i Holstebro	54%	8%	31%	8%	100%
Harbøre Skole	6%	63%	31%	0%	100%
Holstebro Friskole	40%	40%	20%	0%	100%
Holstebro Kommunale Ungdomsskole	57%	14%	29%	0%	100%
Husby Efterskole	80%	7%	13%	0%	100%
Nr. Nissum Skole	43%	22%	35%	0%	100%
Rolf Krake Skolen	70%	10%	10%	10%	100%
Sct. Jørgens Skole	60%	12%	26%	2%	100%
Skave Skole	81%	12%	8%	0%	100%
Struer Østre Skole	60%	40%	0%	0%	100%
Sønderlandsskolen	74%	6%	21%	0%	100%
Thyborøn Skole	56%	13%	31%	0%	100%
Tvis Skole	40%	12%	49%	0%	100%
Vinderup Realskole	61%	17%	21%	1%	100%
UU Nordvestjylland	59%	15%	25%	1%	100%

5. Hvilke aktiviteter kender du og hvilke har du deltaget i?

Du skal tænke tilbage på både 8. kl., 9. kl. (og 10. kl.).

k.) Informationsmøde om uddannelser på din egen skole



5. Hvilke aktiviteter kender du og hvilke har du deltaget i?

Du skal tænke tilbage på både 8. kl., 9. kl. (og 10. kl.).

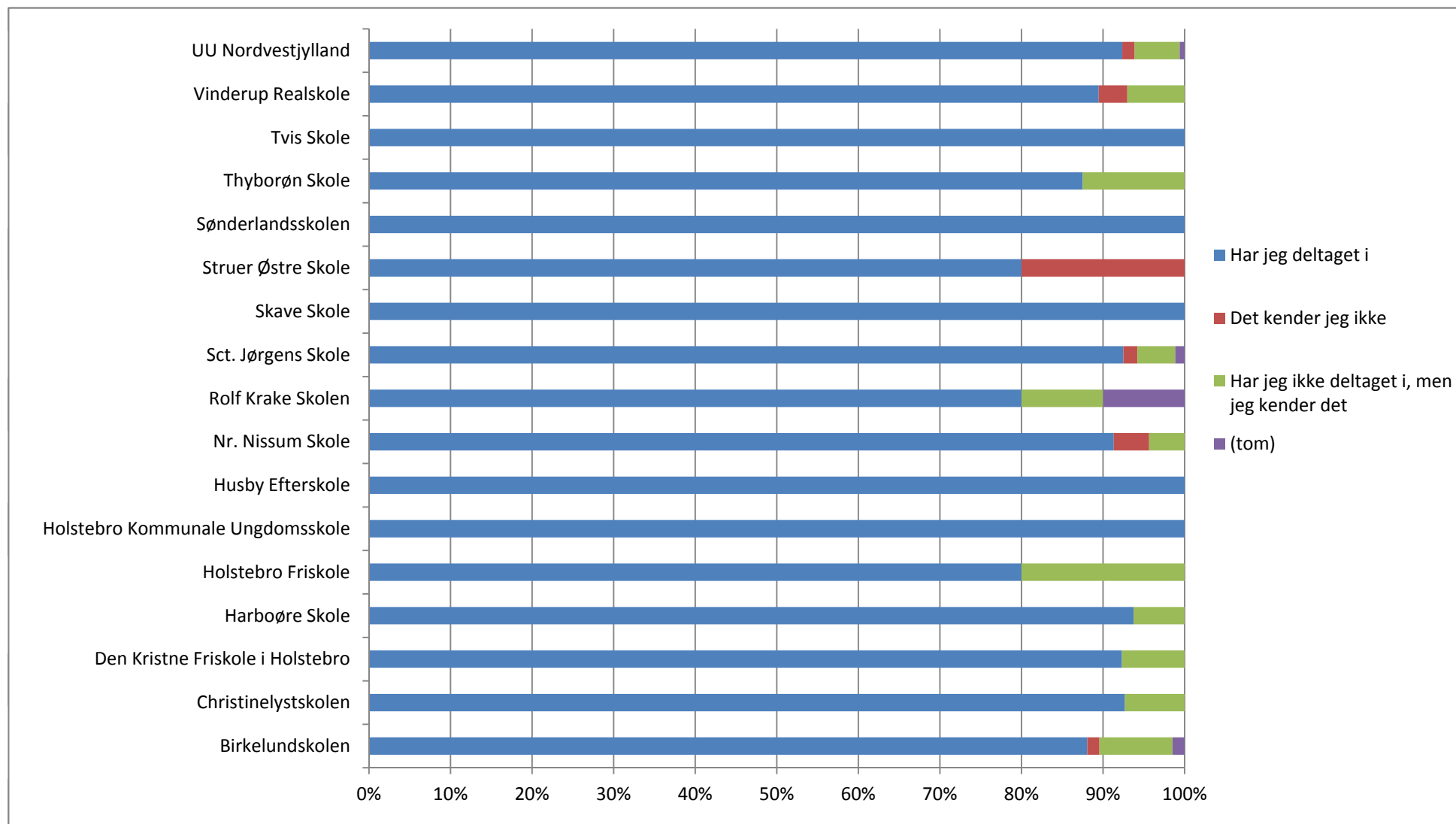
I.) Lavet uddannelsesplan sammen med en UU-vejleder

Skolenavn	Har jeg deltaget i	Det kender jeg ikke	Har jeg ikke deltaget i, men jeg kender det	(tom)	Hovedtotal
Birkelundskolen	88%	1%	9%	1%	100%
Christinelystskolen	93%	0%	7%	0%	100%
Den Kristne Friskole i Holstebro	92%	0%	8%	0%	100%
Harbøre Skole	94%	0%	6%	0%	100%
Holstebro Friskole	80%	0%	20%	0%	100%
Holstebro Kommunale Ungdomsskole	100%	0%	0%	0%	100%
Husby Efterskole	100%	0%	0%	0%	100%
Nr. Nissum Skole	91%	4%	4%	0%	100%
Rolf Krake Skolen	80%	0%	10%	10%	100%
Sct. Jørgens Skole	92%	2%	5%	1%	100%
Skave Skole	100%	0%	0%	0%	100%
Struer Østre Skole	80%	20%	0%	0%	100%
Sønderlandsskolen	100%	0%	0%	0%	100%
Thyborøn Skole	88%	0%	13%	0%	100%
Tvis Skole	100%	0%	0%	0%	100%
Vinderup Realskole	89%	4%	7%	0%	100%
UU Nordvestjylland	92%	2%	6%	1%	100%

5. Hvilke aktiviteter kender du og hvilke har du deltaget i?

Du skal tænke tilbage på både 8. kl., 9. kl. (og 10. kl.).

I.) Lavet uddannelsesplan sammen med en UU-vejleder



5. Hvilke aktiviteter kender du og hvilke har du deltaget i?

Du skal tænke tilbage på både 8. kl., 9. kl. (og 10. kl.).

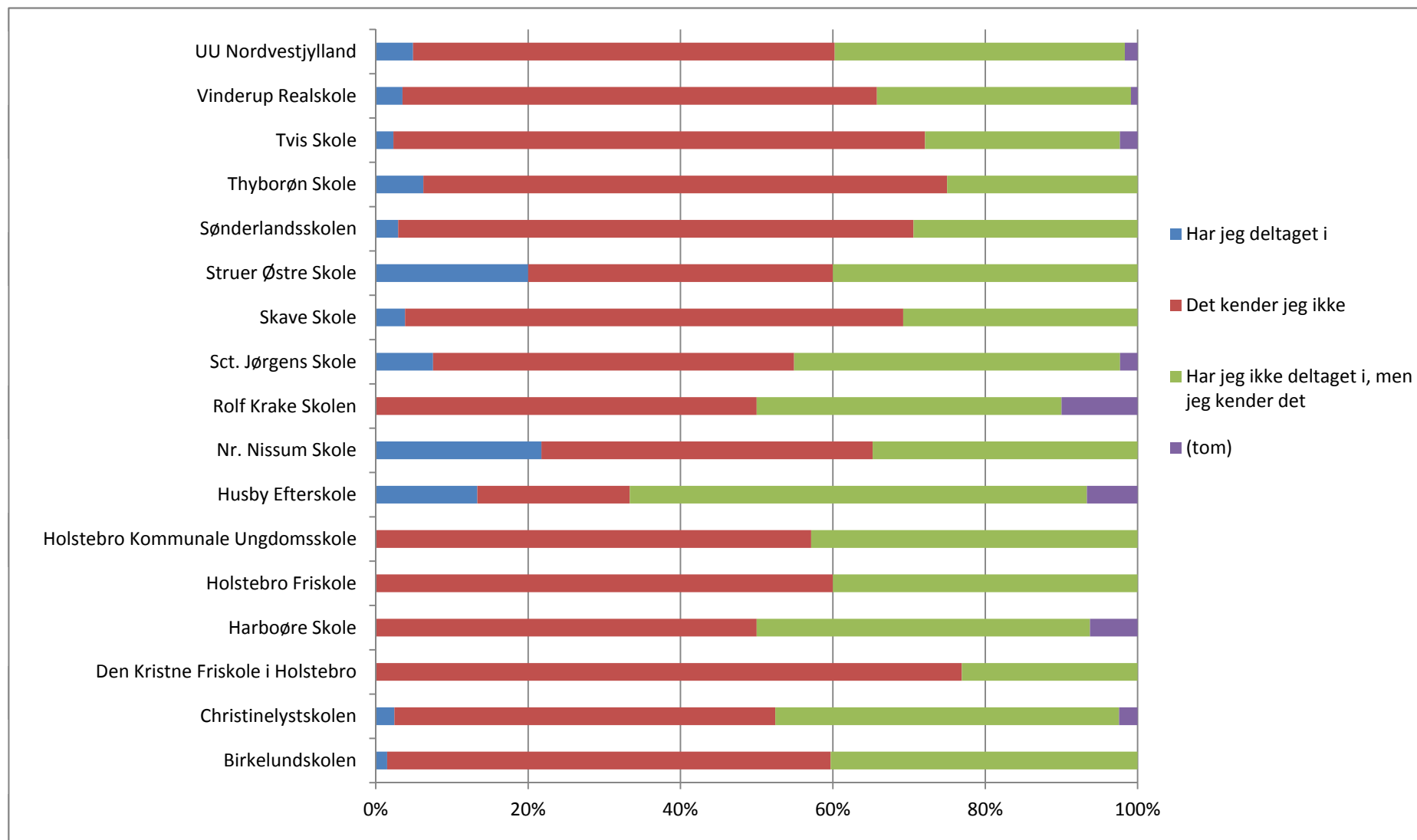
m.) Haft en mentor

Skolenavn	Har jeg deltaget i	Det kender jeg ikke	Har jeg ikke deltaget i, men jeg kender det	(tom)	Hovedtotal
Birkelundskolen	1%	58%	40%	0%	100%
Christinelystskolen	2%	50%	45%	2%	100%
Den Kristne Friskole i Holstebro	0%	77%	23%	0%	100%
Harbøre Skole	0%	50%	44%	6%	100%
Holstebro Friskole	0%	60%	40%	0%	100%
Holstebro Kommunale Ungdomsskole	0%	57%	43%	0%	100%
Husby Efterskole	13%	20%	60%	7%	100%
Nr. Nissum Skole	22%	43%	35%	0%	100%
Rolf Krake Skolen	0%	50%	40%	10%	100%
Sct. Jørgens Skole	8%	47%	43%	2%	100%
Skave Skole	4%	65%	31%	0%	100%
Struer Østre Skole	20%	40%	40%	0%	100%
Sønderlandsskolen	3%	68%	29%	0%	100%
Thyborøn Skole	6%	69%	25%	0%	100%
Tvis Skole	2%	70%	26%	2%	100%
Vinderup Realskole	4%	62%	33%	1%	100%
UU Nordvestjylland	5%	55%	38%	2%	100%

5. Hvilke aktiviteter kender du og hvilke har du deltaget i?

Du skal tænke tilbage på både 8. kl., 9. kl. (og 10. kl.).

m.) Haft en mentor



6. Her er en liste med de vejledningsaktiviteter, som du har deltaget i.

Hvor meget har aktiviteterne hjulpet dig til at finde ud af, hvad du vil efter 9. kl./10. kl./specialklasse?

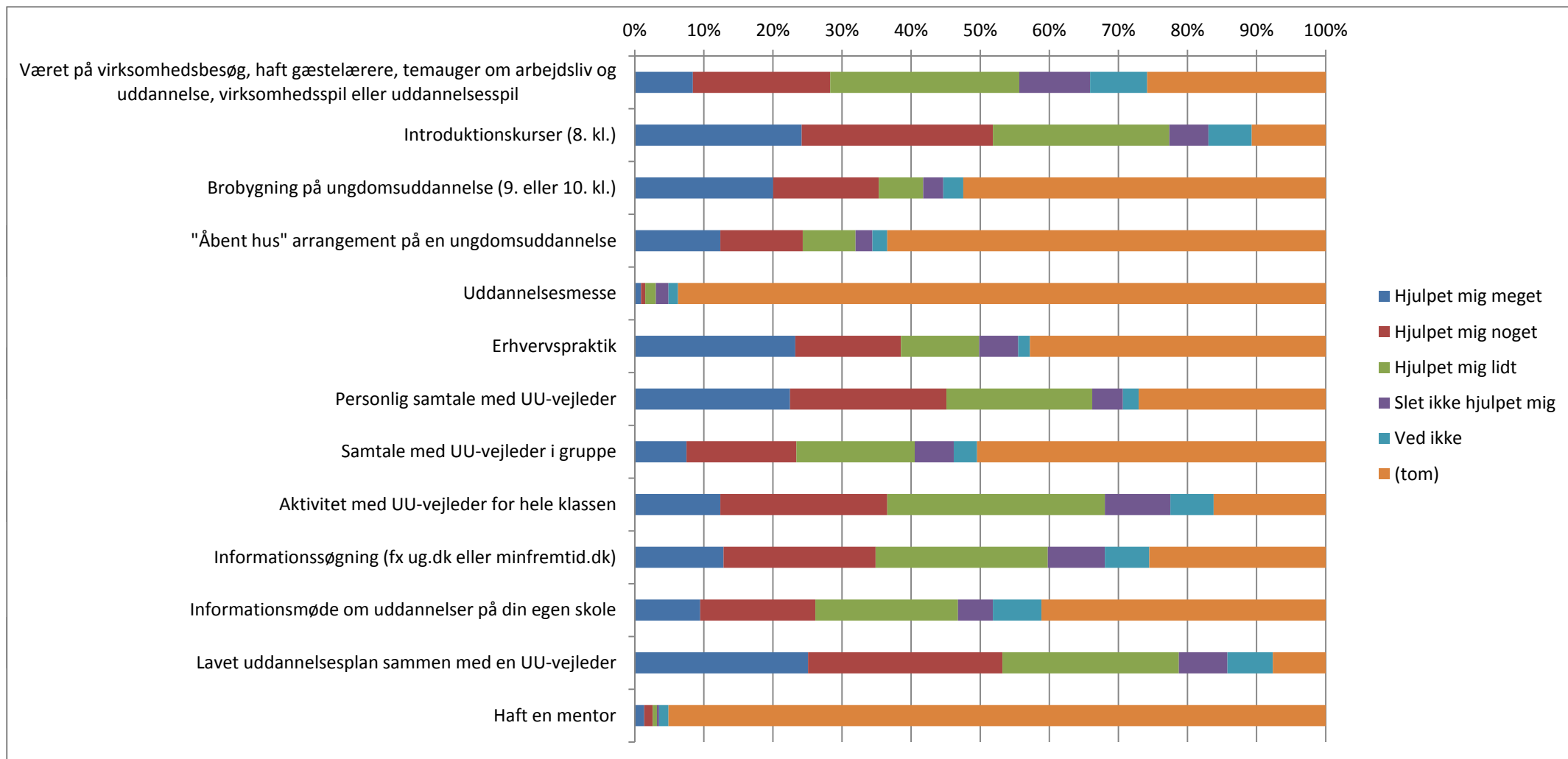
Samlet for UU Nordvestjylland

Skolenavn	Hjulpet mig meget	Hjulpet mig noget	Hjulpet mig lidt	Slet ikke hjulpet mig	Ved ikke	(tom)	Hovedtotal
Været på virksomhedsbesøg, haft gæstelærere, temauger om arbejdsliv d	8%	20%	27%	10%	8%	26%	100%
Introduktionskurser (8. kl.)	24%	28%	26%	6%	6%	11%	100%
Brobygning på ungdomsuddannelse (9. eller 10. kl.)	20%	15%	6%	3%	3%	52%	100%
"Åbent hus" arrangement på en ungdomsuddannelse	12%	12%	8%	2%	2%	63%	100%
Uddannelsesmesse	1%	1%	2%	2%	1%	94%	100%
Erhvervspraktik	23%	15%	11%	6%	2%	43%	100%
Personlig samtale med UU-vejleder	22%	23%	21%	4%	2%	27%	100%
Samtale med UU-vejleder i gruppe	7%	16%	17%	6%	3%	50%	100%
Aktivitet med UU-vejleder for hele klassen	12%	24%	31%	9%	6%	16%	100%
Informationssøgning (fx ug.dk eller minfremtid.dk)	13%	22%	25%	8%	6%	26%	100%
Informationsmøde om uddannelser på din egen skole	9%	17%	21%	5%	7%	41%	100%
Lavet uddannelsesplan sammen med en UU-vejleder	25%	28%	26%	7%	7%	8%	100%
Haft en mentor	1%	1%	1%	0%	1%	95%	100%

6. Her er en liste med de vejledningsaktiviteter, som du har deltaget i.

Hvor meget har aktiviteterne hjulpet dig til at finde ud af, hvad du vil efter 9. kl./10. kl./specialklasse?

Samlet for UU Nordvestjylland



6. Her er en liste med de vejledningsaktiviteter, som du har deltaget i.

Hvor meget har aktiviteterne hjulpet dig til at finde ud af, hvad du vil efter 9. kl./10. kl./specialklasse?

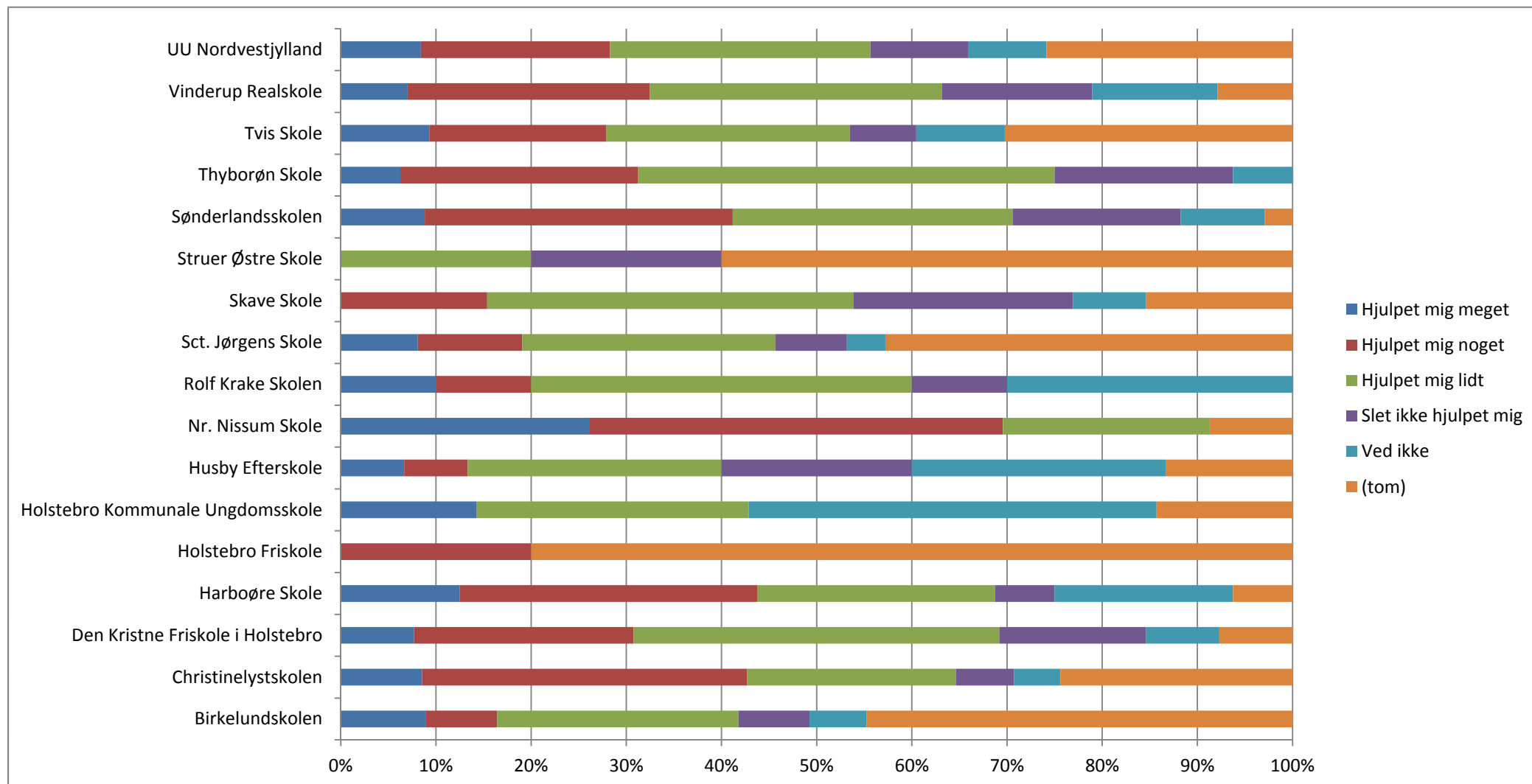
a.) Været på virksomhedsbesøg, haft gæstelærere, temauger om arbejdsliv og uddannelse, virksomhedsspil eller uddannelsesspil

Skolenavn	Hjulpet mig meget	Hjulpet mig noget	Hjulpet mig lidt	Slet ikke hjulpet mig	Ved ikke	(tom)	Hovedtotal
Birkelundskolen	9%	7%	25%	7%	6%	45%	100%
Christinelystskolen	9%	34%	22%	6%	5%	24%	100%
Den Kristne Friskole i Holstebro	8%	23%	38%	15%	8%	8%	100%
Harbøre Skole	13%	31%	25%	6%	19%	6%	100%
Holstebro Friskole	0%	20%	0%	0%	0%	80%	100%
Holstebro Kommune Ungdomsskole	14%	0%	29%	0%	43%	14%	100%
Husby Efterskole	7%	7%	27%	20%	27%	13%	100%
Nr. Nisum Skole	26%	43%	22%	0%	0%	9%	100%
Rolf Krake Skolen	10%	10%	40%	10%	30%	0%	100%
Sct. Jørgens Skole	8%	11%	27%	8%	4%	43%	100%
Skave Skole	0%	15%	38%	23%	8%	15%	100%
Struer Østre Skole	0%	0%	20%	20%	0%	60%	100%
Sønderlandsskolen	9%	32%	29%	18%	9%	3%	100%
Thyborøn Skole	6%	25%	44%	19%	6%	0%	100%
Tvis Skole	9%	19%	26%	7%	9%	30%	100%
Vinderup Realskole	7%	25%	31%	16%	13%	8%	100%
UU Nordvestjylland	8%	20%	27%	10%	8%	26%	100%

6. Her er en liste med de vejledningsaktiviteter, som du har deltaget i.

Hvor meget har aktiviteterne hjulpet dig til at finde ud af, hvad du vil efter 9. kl./10. kl./specialklasse?

a.) Været på virksomhedsbesøg, haft gæstelærere, temauger om arbejdsliv og uddannelse, virksomhedsspil eller uddannelsesspil



6. Her er en liste med de vejledningsaktiviteter, som du har deltaget i.

Hvor meget har aktiviteterne hjulpet dig til at finde ud af, hvad du vil efter 9. kl./10. kl./specialklasse?

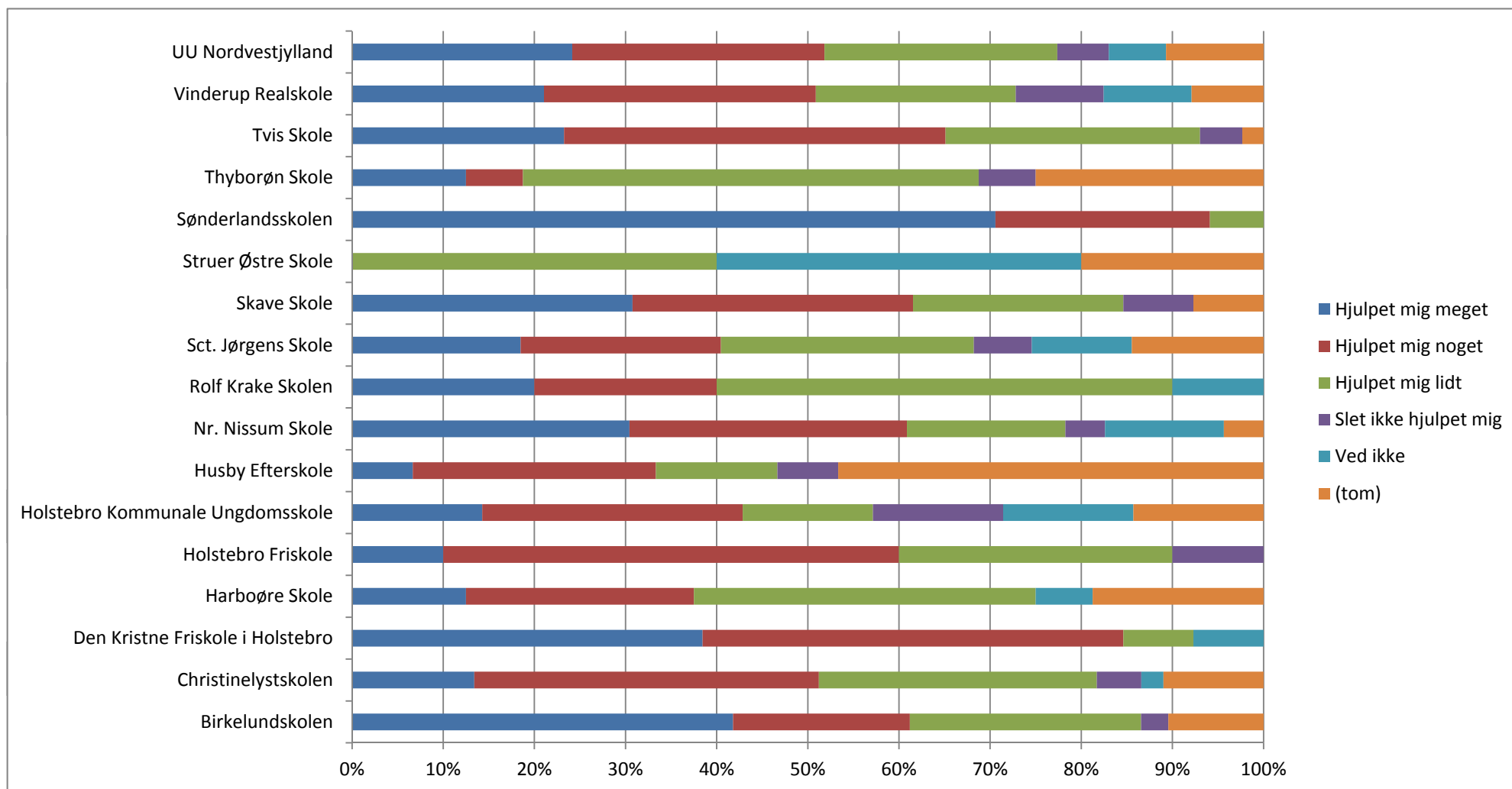
b.) Introduktionskurser (8. kl.)

Skole navn	Hjulpet mig meget	Hjulpet mig noget	Hjulpet mig lidt	Slet ikke hjulpet mig	Ved ikke	(tom)	Hovedtotal
Birkelundskolen	42%	19%	25%	3%	0%	10%	100%
Christinelystskolen	13%	38%	30%	5%	2%	11%	100%
Den Kristne Friskole i Holstebro	38%	46%	8%	0%	8%	0%	100%
Harbøre Skole	13%	25%	38%	0%	6%	19%	100%
Holstebro Friskole	10%	50%	30%	10%	0%	0%	100%
Holstebro Kommunale Ungdomsskole	14%	29%	14%	14%	14%	14%	100%
Husby Efterskole	7%	27%	13%	7%	0%	47%	100%
Nr. Nisum Skole	30%	30%	17%	4%	13%	4%	100%
Rolf Krake Skolen	20%	20%	50%	0%	10%	0%	100%
Sct. Jørgens Skole	18%	22%	28%	6%	11%	14%	100%
Skave Skole	31%	31%	23%	8%	0%	8%	100%
Struer Østre Skole	0%	0%	40%	0%	40%	20%	100%
Sønderlandsskolen	71%	24%	6%	0%	0%	0%	100%
Thyborøn Skole	13%	6%	50%	6%	0%	25%	100%
Tvis Skole	23%	42%	28%	5%	0%	2%	100%
Vinderup Realskole	21%	30%	22%	10%	10%	8%	100%
UU Nordvestjylland	24%	28%	26%	6%	6%	11%	100%

6. Her er en liste med de vejledningsaktiviteter, som du har deltaget i.

Hvor meget har aktiviteterne hjulpet dig til at finde ud af, hvad du vil efter 9. kl./10. kl./specialklasse?

b.) Introduktionskurser (8. kl.)



6. Her er en liste med de vejledningsaktiviteter, som du har deltaget i.

Hvor meget har aktiviteterne hjulpet dig til at finde ud af, hvad du vil efter 9. kl./10. kl./specialklasse?

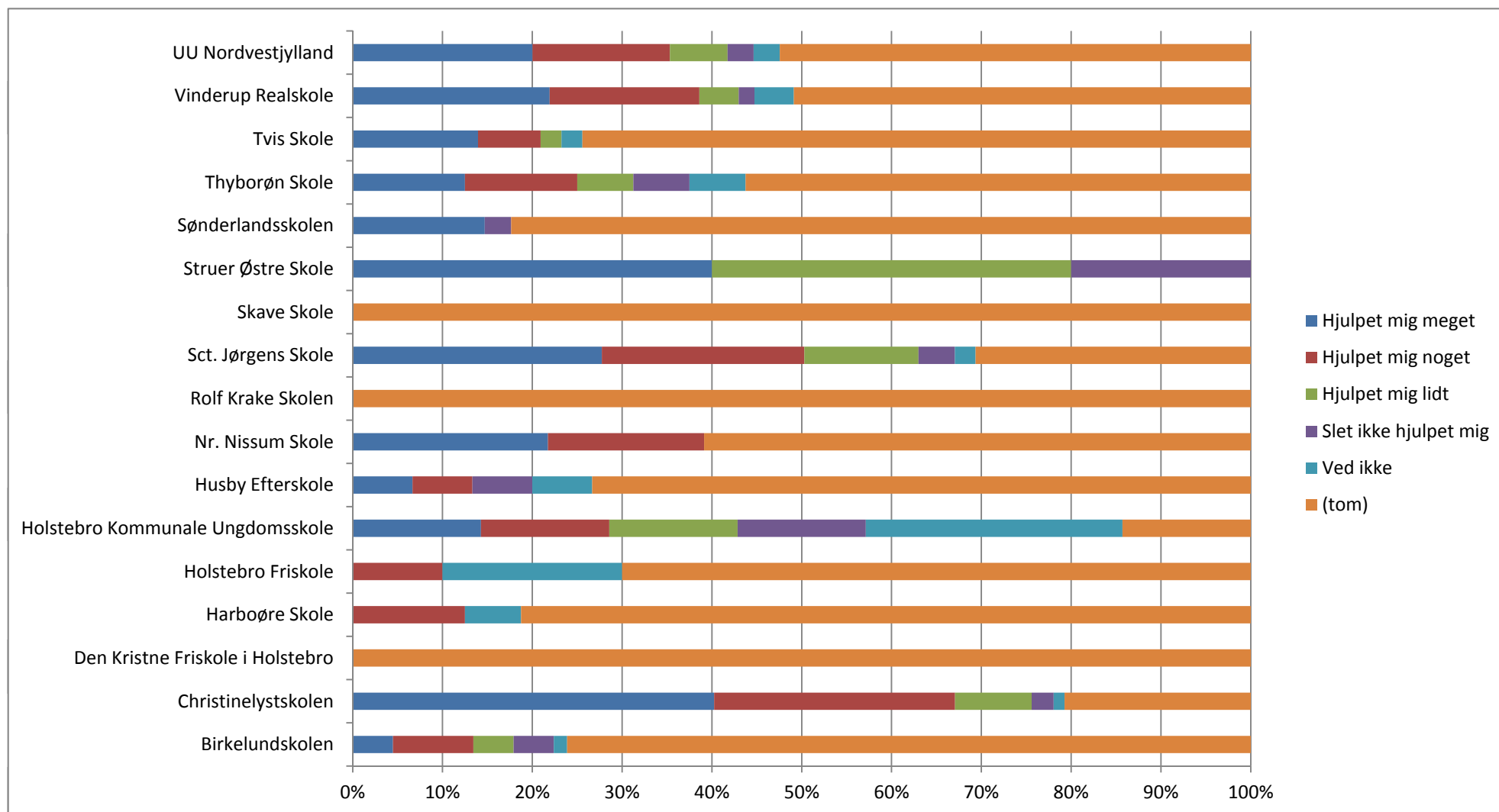
c.) Brobygning på ungdomsuddannelse (9. eller 10. kl.)

Skolenavn	Hjulpet mig meget	Hjulpet mig noget	Hjulpet mig lidt	Slet ikke hjulpet mig	Ved ikke	(tom)	Hovedtotal
Birkelundskolen	4%	9%	4%	4%	1%	76%	100%
Christinelystskolen	40%	27%	9%	2%	1%	21%	100%
Den Kristne Friskole i Holstebro	0%	0%	0%	0%	0%	100%	100%
Harbøre Skole	0%	13%	0%	0%	6%	81%	100%
Holstebro Friskole	0%	10%	0%	0%	20%	70%	100%
Holstebro Kommunale Ungdomsskole	14%	14%	14%	14%	29%	14%	100%
Husby Efterskole	7%	7%	0%	7%	7%	73%	100%
Nr. Nissum Skole	22%	17%	0%	0%	0%	61%	100%
Rolf Krake Skolen	0%	0%	0%	0%	0%	100%	100%
Sct. Jørgens Skole	28%	23%	13%	4%	2%	31%	100%
Skave Skole	0%	0%	0%	0%	0%	100%	100%
Struer Østre Skole	40%	0%	40%	20%	0%	0%	100%
Sønderlandsskolen	15%	0%	0%	3%	0%	82%	100%
Thyborøn Skole	13%	13%	6%	6%	6%	56%	100%
Tvis Skole	14%	7%	2%	0%	2%	74%	100%
Vinderup Realskole	22%	17%	4%	2%	4%	51%	100%
UU Nordvestjylland	20%	15%	6%	3%	3%	52%	100%

6. Her er en liste med de vejledningsaktiviteter, som du har deltaget i.

Hvor meget har aktiviteterne hjulpet dig til at finde ud af, hvad du vil efter 9. kl./10. kl./specialklasse?

c.) Brobygning på ungdomsuddannelse (9. eller 10. kl.)



6. Her er en liste med de vejledningsaktiviteter, som du har deltaget i.

Hvor meget har aktiviteterne hjulpet dig til at finde ud af, hvad du vil efter 9. kl./10. kl./specialklasse?

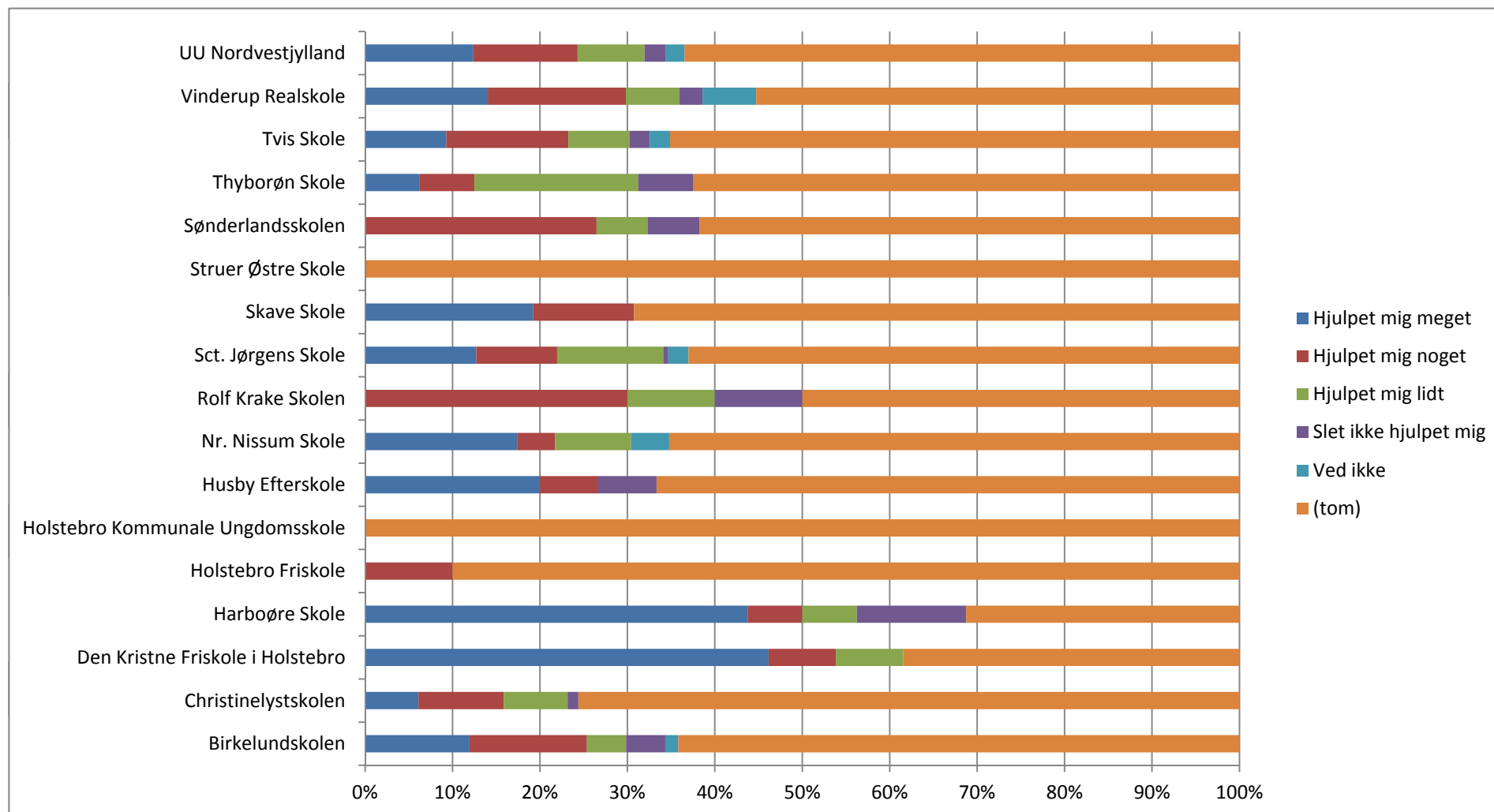
d.) "Åbent hus" arrangement på en ungdomsuddannelse

Skolenavn	Hjulpet mig meget	Hjulpet mig noget	Hjulpet mig lidt	Slet ikke hjulpet mig	Ved ikke	(tom)	Hovedtotal
Birkelundskolen	12%	13%	4%	4%	1%	64%	100%
Christinelystskolen	6%	10%	7%	1%	0%	76%	100%
Den Kristne Friskole i Holstebro	46%	8%	8%	0%	0%	38%	100%
Harboøre Skole	44%	6%	6%	13%	0%	31%	100%
Holstebro Friskole	0%	10%	0%	0%	0%	90%	100%
Holstebro Kommunale Ungdomsskole	0%	0%	0%	0%	0%	100%	100%
Husby Efterskole	20%	7%	0%	7%	0%	67%	100%
Nr. Nissum Skole	17%	4%	9%	0%	4%	65%	100%
Rolf Krake Skolen	0%	30%	10%	10%	0%	50%	100%
Sct. Jørgens Skole	13%	9%	12%	1%	2%	63%	100%
Skave Skole	19%	12%	0%	0%	0%	69%	100%
Struer Østre Skole	0%	0%	0%	0%	0%	100%	100%
Sønderlandsskolen	0%	26%	6%	6%	0%	62%	100%
Thyborøn Skole	6%	6%	19%	6%	0%	63%	100%
Tvis Skole	9%	14%	7%	2%	2%	65%	100%
Vinderup Realskole	14%	16%	6%	3%	6%	55%	100%
UU Nordvestjylland	12%	12%	8%	2%	2%	63%	100%

6. Her er en liste med de vejledningsaktiviteter, som du har deltaget i.

Hvor meget har aktiviteterne hjulpet dig til at finde ud af, hvad du vil efter 9. kl./10. kl./specialklasse?

d.) "Åbent hus" arrangement på en ungdomsuddannelse



6. Her er en liste med de vejledningsaktiviteter, som du har deltaget i.

Hvor meget har aktiviteterne hjulpet dig til at finde ud af, hvad du vil efter 9. kl./10. kl./specialklasse?

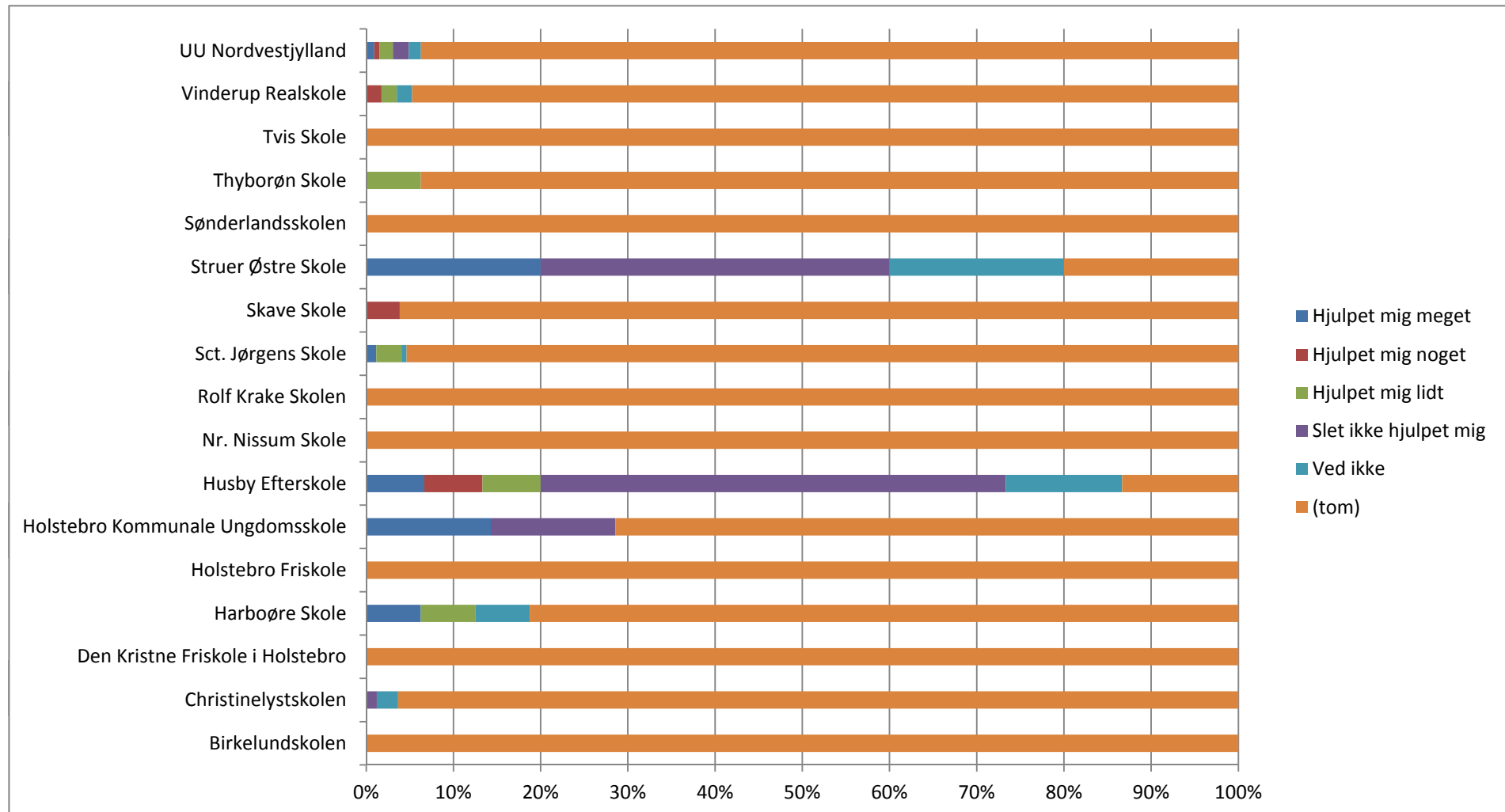
e.) Uddannelsesmesse

Skolenavn	Hjulpet mig meget	Hjulpet mig noget	Hjulpet mig lidt	Slet ikke hjulpet mig	Ved ikke	(tom)	Hovedtotal
Birkelundskolen	0%	0%	0%	0%	0%	100%	100%
Christinelystskolen	0%	0%	0%	1%	2%	96%	100%
Den Kristne Friskole i Holstebro	0%	0%	0%	0%	0%	100%	100%
Harbøre Skole	6%	0%	6%	0%	6%	81%	100%
Holstebro Friskole	0%	0%	0%	0%	0%	100%	100%
Holstebro Kommunale Ungdomsskole	14%	0%	0%	14%	0%	71%	100%
Husby Efterskole	7%	7%	7%	53%	13%	13%	100%
Nr. Nisum Skole	0%	0%	0%	0%	0%	100%	100%
Rolf Krake Skolen	0%	0%	0%	0%	0%	100%	100%
Sct. Jørgens Skole	1%	0%	3%	0%	1%	95%	100%
Skave Skole	0%	4%	0%	0%	0%	96%	100%
Struer Østre Skole	20%	0%	0%	40%	20%	20%	100%
Sønderlandsskolen	0%	0%	0%	0%	0%	100%	100%
Thyborøn Skole	0%	0%	6%	0%	0%	94%	100%
Tvis Skole	0%	0%	0%	0%	0%	100%	100%
Vinderup Realskole	0%	2%	2%	0%	2%	95%	100%
UU Nordvestjylland	1%	1%	2%	2%	1%	94%	100%

6. Her er en liste med de vejledningsaktiviteter, som du har deltaget i.

Hvor meget har aktiviteterne hjulpet dig til at finde ud af, hvad du vil efter 9. kl./10. kl./specialklasse?

e.) Uddannelsesmesse



6. Her er en liste med de vejledningsaktiviteter, som du har deltaget i.

Hvor meget har aktiviteterne hjulpet dig til at finde ud af, hvad du vil efter 9. kl./10. kl./specialklasse?

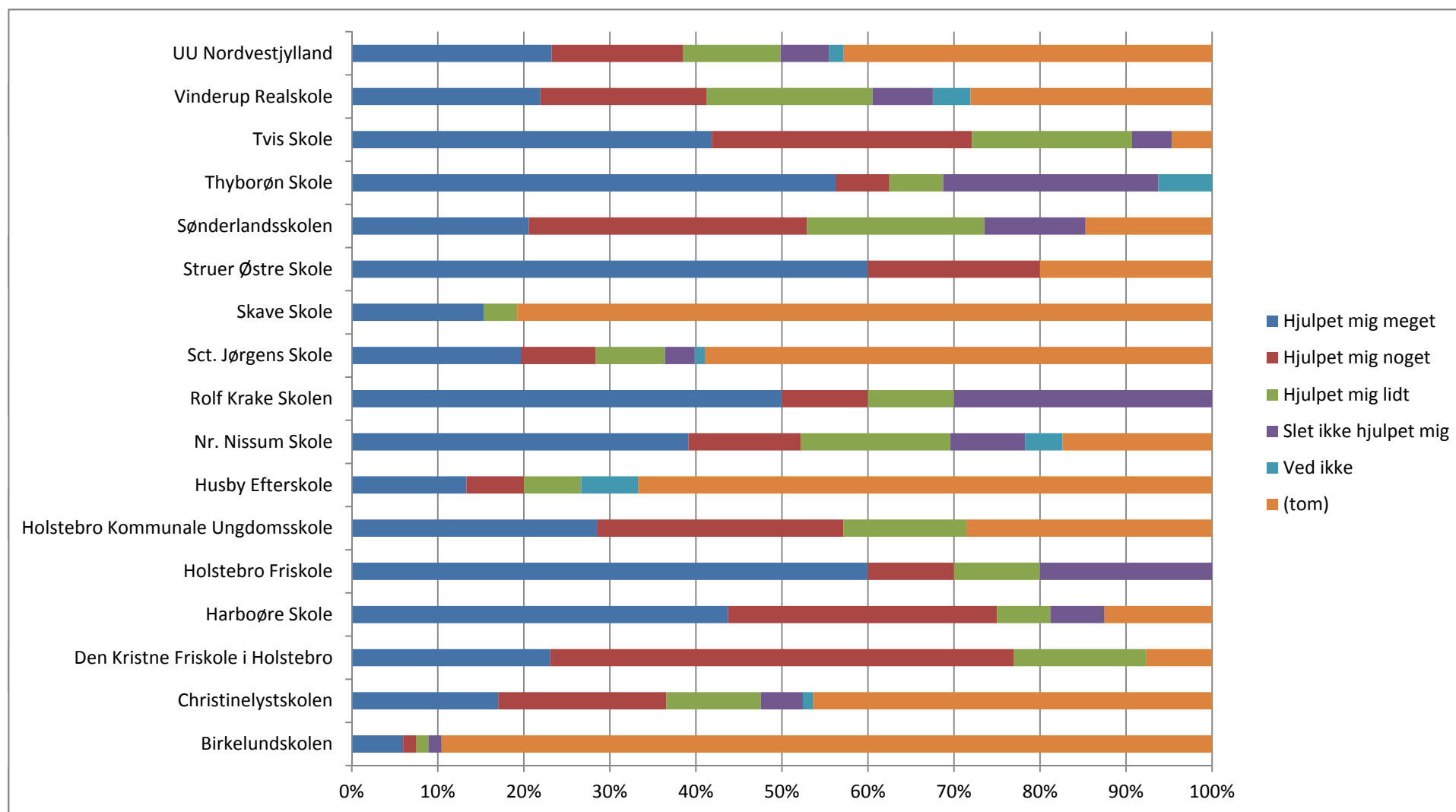
f.) Erhvervspraktik

Skolenavn	Hjulpet mig meget	Hjulpet mig noget	Hjulpet mig lidt	Slet ikke hjulpet mig	Ved ikke	(tom)	Hovedtotal
Birkelundskolen	6%	1%	1%	1%	0%	90%	100%
Christinelystskolen	17%	20%	11%	5%	1%	46%	100%
Den Kristne Friskole i Holstebro	23%	54%	15%	0%	0%	8%	100%
Harbøre Skole	44%	31%	6%	6%	0%	13%	100%
Holstebro Friskole	60%	10%	10%	20%	0%	0%	100%
Holstebro Kommunale Ungdomsskole	29%	29%	14%	0%	0%	29%	100%
Husby Efterskole	13%	7%	7%	0%	7%	67%	100%
Nr. Nissum Skole	39%	13%	17%	9%	4%	17%	100%
Rolf Krake Skolen	50%	10%	10%	30%	0%	0%	100%
Sct. Jørgens Skole	20%	9%	8%	3%	1%	59%	100%
Skave Skole	15%	0%	4%	0%	0%	81%	100%
Struer Østre Skole	60%	20%	0%	0%	0%	20%	100%
Sønderlandsskolen	21%	32%	21%	12%	0%	15%	100%
Thyborøn Skole	56%	6%	6%	25%	6%	0%	100%
Tvis Skole	42%	30%	19%	5%	0%	5%	100%
Vinderup Realskole	22%	19%	19%	7%	4%	28%	100%
UU Nordvestjylland	23%	15%	11%	6%	2%	43%	100%

6. Her er en liste med de vejledningsaktiviteter, som du har deltaget i.

Hvor meget har aktiviteterne hjulpet dig til at finde ud af, hvad du vil efter 9. kl./10. kl./specialklasse?

f.) Erhvervspraktik



6. Her er en liste med de vejledningsaktiviteter, som du har deltaget i.

Hvor meget har aktiviteterne hjulpet dig til at finde ud af, hvad du vil efter 9. kl./10. kl./specialklasse?

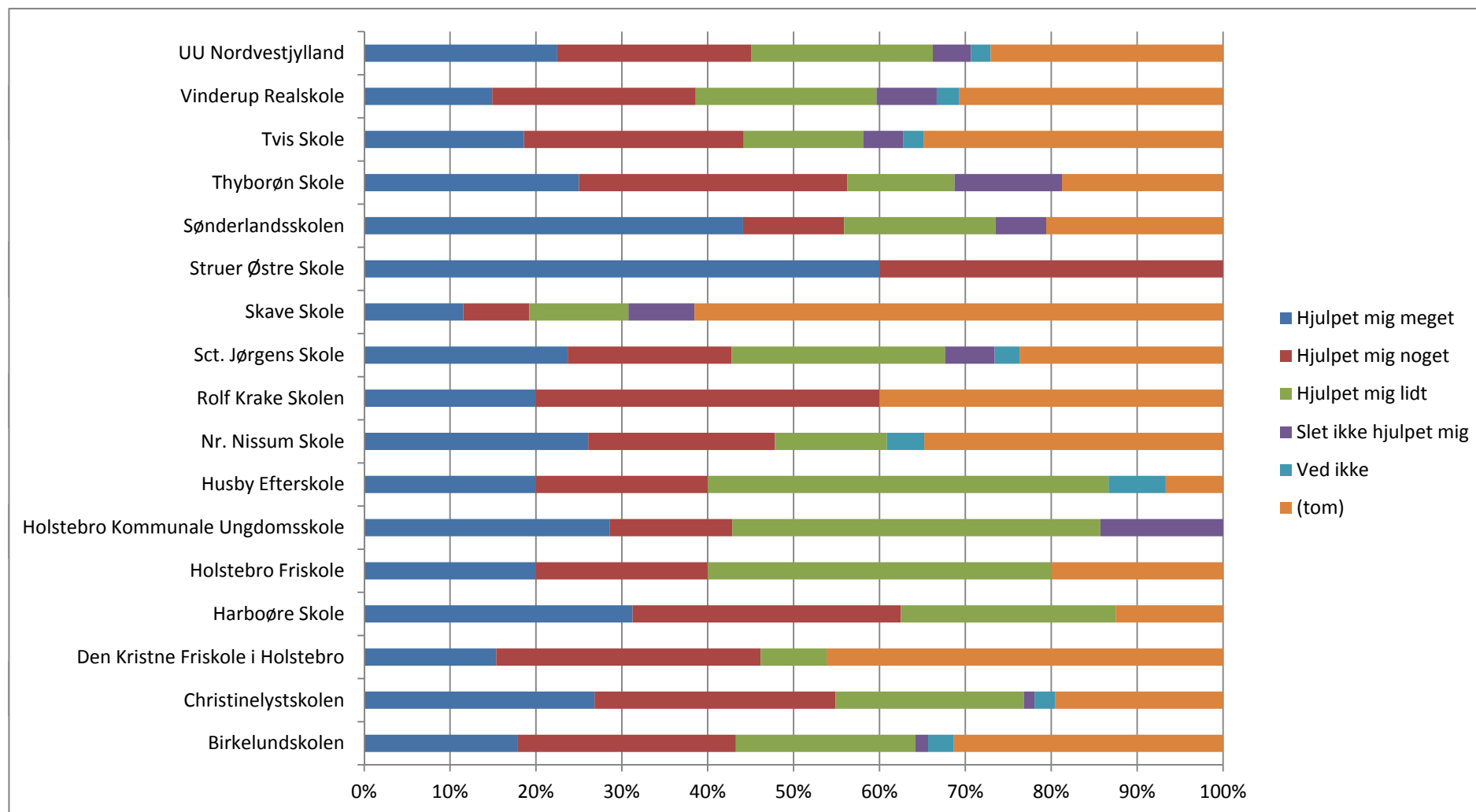
g.) Personlig samtale med UU-vejleder

Skolenavn	Hjulpet mig meget	Hjulpet mig noget	Hjulpet mig lidt	Slet ikke hjulpet mig	Ved ikke	(tom)	Hovedtotal
Birkelundskolen	18%	25%	21%	1%	3%	31%	100%
Christinelystskolen	27%	28%	22%	1%	2%	20%	100%
Den Kristne Friskole i Holstebro	15%	31%	8%	0%	0%	46%	100%
Harbøre Skole	31%	31%	25%	0%	0%	13%	100%
Holstebro Friskole	20%	20%	40%	0%	0%	20%	100%
Holstebro Kommunale Ungdomsskole	29%	14%	43%	14%	0%	0%	100%
Husby Efterskole	20%	20%	47%	0%	7%	7%	100%
Nr. Nissum Skole	26%	22%	13%	0%	4%	35%	100%
Rolf Krake Skolen	20%	40%	0%	0%	0%	40%	100%
Sct. Jørgens Skole	24%	19%	25%	6%	3%	24%	100%
Skave Skole	12%	8%	12%	8%	0%	62%	100%
Struer Østre Skole	60%	40%	0%	0%	0%	0%	100%
Sønderlandsskolen	44%	12%	18%	6%	0%	21%	100%
Thyborøn Skole	25%	31%	13%	13%	0%	19%	100%
Tvis Skole	19%	26%	14%	5%	2%	35%	100%
Vinderup Realskole	15%	24%	21%	7%	3%	31%	100%
UU Nordvestjylland	22%	23%	21%	4%	2%	27%	100%

6. Her er en liste med de vejledningsaktiviteter, som du har deltaget i.

Hvor meget har aktiviteterne hjulpet dig til at finde ud af, hvad du vil efter 9. kl./10. kl./specialklasse?

g.) Personlig samtale med UU-vejleder



6. Her er en liste med de vejledningsaktiviteter, som du har deltaget i.

Hvor meget har aktiviteterne hjulpet dig til at finde ud af, hvad du vil efter 9. kl./10. kl./specialklasse?

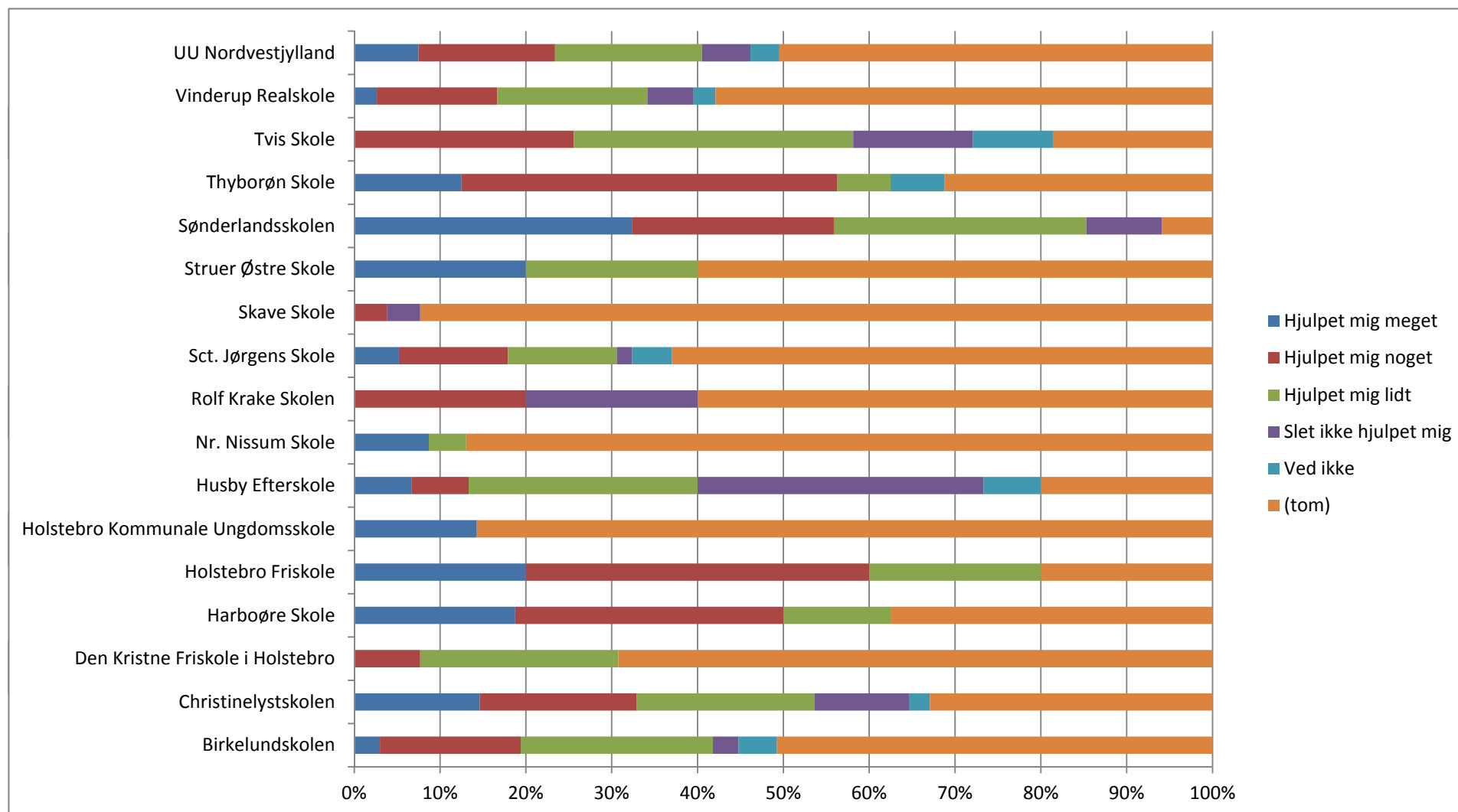
h.) Samtale med UU-vejleder i gruppe

Skolenavn	Hjulpet mig meget	Hjulpet mig noget	Hjulpet mig lidt	Slet ikke hjulpet mig	Ved ikke	(tom)	Hovedtotal
Birkelundskolen	3%	16%	22%	3%	4%	51%	100%
Christinelystskolen	15%	18%	21%	11%	2%	33%	100%
Den Kristne Friskole i Holstebro	0%	8%	23%	0%	0%	69%	100%
Harbøre Skole	19%	31%	13%	0%	0%	38%	100%
Holstebro Friskole	20%	40%	20%	0%	0%	20%	100%
Holstebro Kommunale Ungdomsskole	14%	0%	0%	0%	0%	86%	100%
Husby Efterskole	7%	7%	27%	33%	7%	20%	100%
Nr. Nissum Skole	9%	0%	4%	0%	0%	87%	100%
Rolf Krake Skolen	0%	20%	0%	20%	0%	60%	100%
Sct. Jørgens Skole	5%	13%	13%	2%	5%	63%	100%
Skave Skole	0%	4%	0%	4%	0%	92%	100%
Struer Østre Skole	20%	0%	20%	0%	0%	60%	100%
Sønderlandsskolen	32%	24%	29%	9%	0%	6%	100%
Thyborøn Skole	13%	44%	6%	0%	6%	31%	100%
Tvis Skole	0%	26%	33%	14%	9%	19%	100%
Vinderup Realskole	3%	14%	18%	5%	3%	58%	100%
UU Nordvestjylland	7%	16%	17%	6%	3%	50%	100%

6. Her er en liste med de vejledningsaktiviteter, som du har deltaget i.

Hvor meget har aktiviteterne hjulpet dig til at finde ud af, hvad du vil efter 9. kl./10. kl./specialklasse?

h.) Samtale med UU-vejleder i gruppe



6. Her er en liste med de vejledningsaktiviteter, som du har deltaget i.

Hvor meget har aktiviteterne hjulpet dig til at finde ud af, hvad du vil efter 9. kl./10. kl./specialklasse?

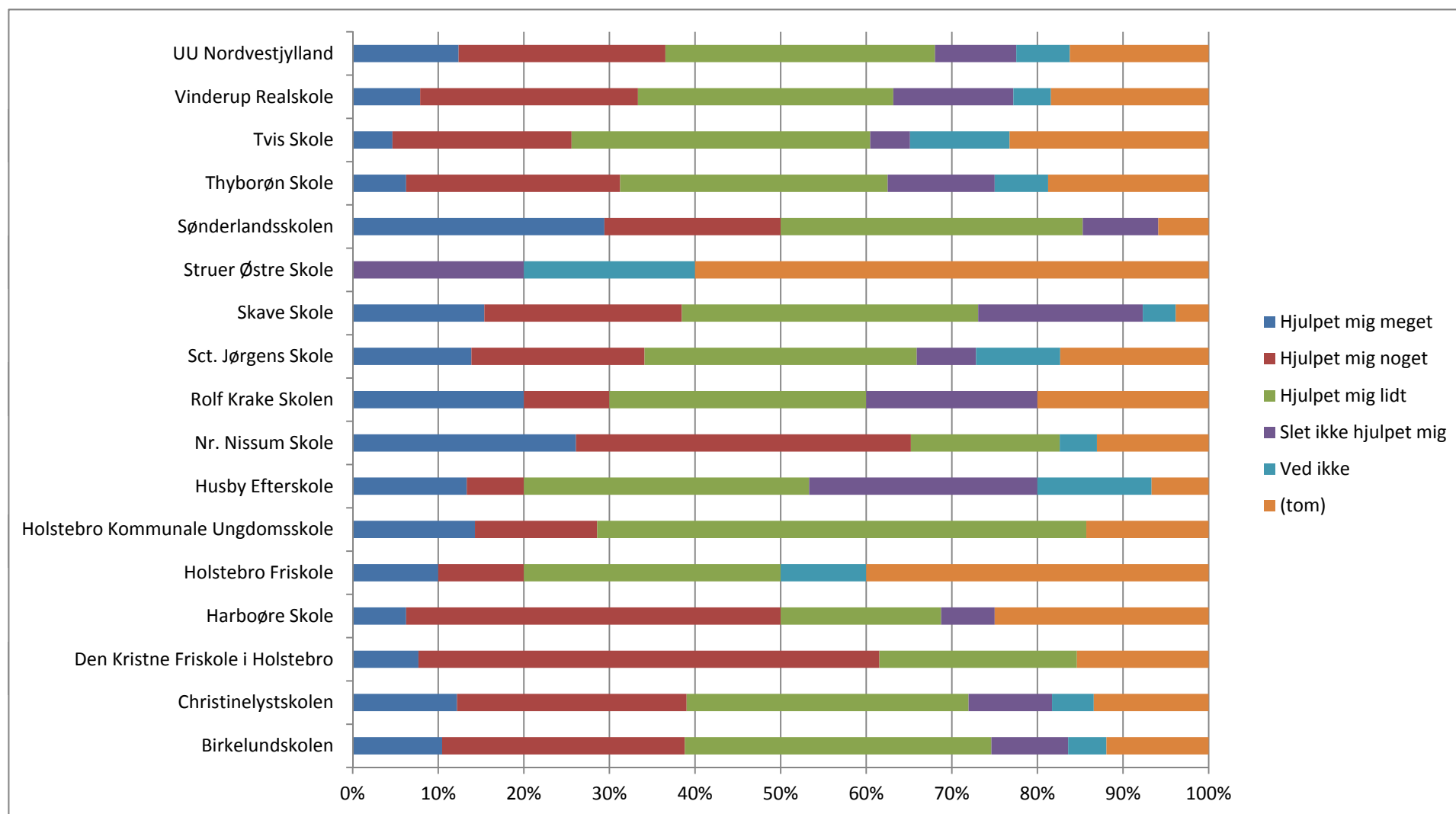
i.) Aktivitet med UU-vejleder for hele klassen

Skolenavn	Hjulpet mig meget	Hjulpet mig noget	Hjulpet mig lidt	Slet ikke hjulpet mig	Ved ikke	(tom)	Hovedtotal
Birkelundskolen	10%	28%	36%	9%	4%	12%	100%
Christinelystskolen	12%	27%	33%	10%	5%	13%	100%
Den Kristne Friskole i Holstebro	8%	54%	23%	0%	0%	15%	100%
Harbøre Skole	6%	44%	19%	6%	0%	25%	100%
Holstebro Friskole	10%	10%	30%	0%	10%	40%	100%
Holstebro Kommunale Ungdomsskole	14%	14%	57%	0%	0%	14%	100%
Husby Efterskole	13%	7%	33%	27%	13%	7%	100%
Nr. Nisum Skole	26%	39%	17%	0%	4%	13%	100%
Rolf Krake Skolen	20%	10%	30%	20%	0%	20%	100%
Sct. Jørgens Skole	14%	20%	32%	7%	10%	17%	100%
Skave Skole	15%	23%	35%	19%	4%	4%	100%
Struer Østre Skole	0%	0%	0%	20%	20%	60%	100%
Sønderlandsskolen	29%	21%	35%	9%	0%	6%	100%
Thyborøn Skole	6%	25%	31%	13%	6%	19%	100%
Tvis Skole	5%	21%	35%	5%	12%	23%	100%
Vinderup Realskole	8%	25%	30%	14%	4%	18%	100%
UU Nordvestjylland	12%	24%	31%	9%	6%	16%	100%

6. Her er en liste med de vejledningsaktiviteter, som du har deltaget i.

Hvor meget har aktiviteterne hjulpet dig til at finde ud af, hvad du vil efter 9. kl./10. kl./specialklasse?

i.) Aktivitet med UU-vejleder for hele klassen



6. Her er en liste med de vejledningsaktiviteter, som du har deltaget i.

Hvor meget har aktiviteterne hjulpet dig til at finde ud af, hvad du vil efter 9. kl./10. kl./specialklasse?

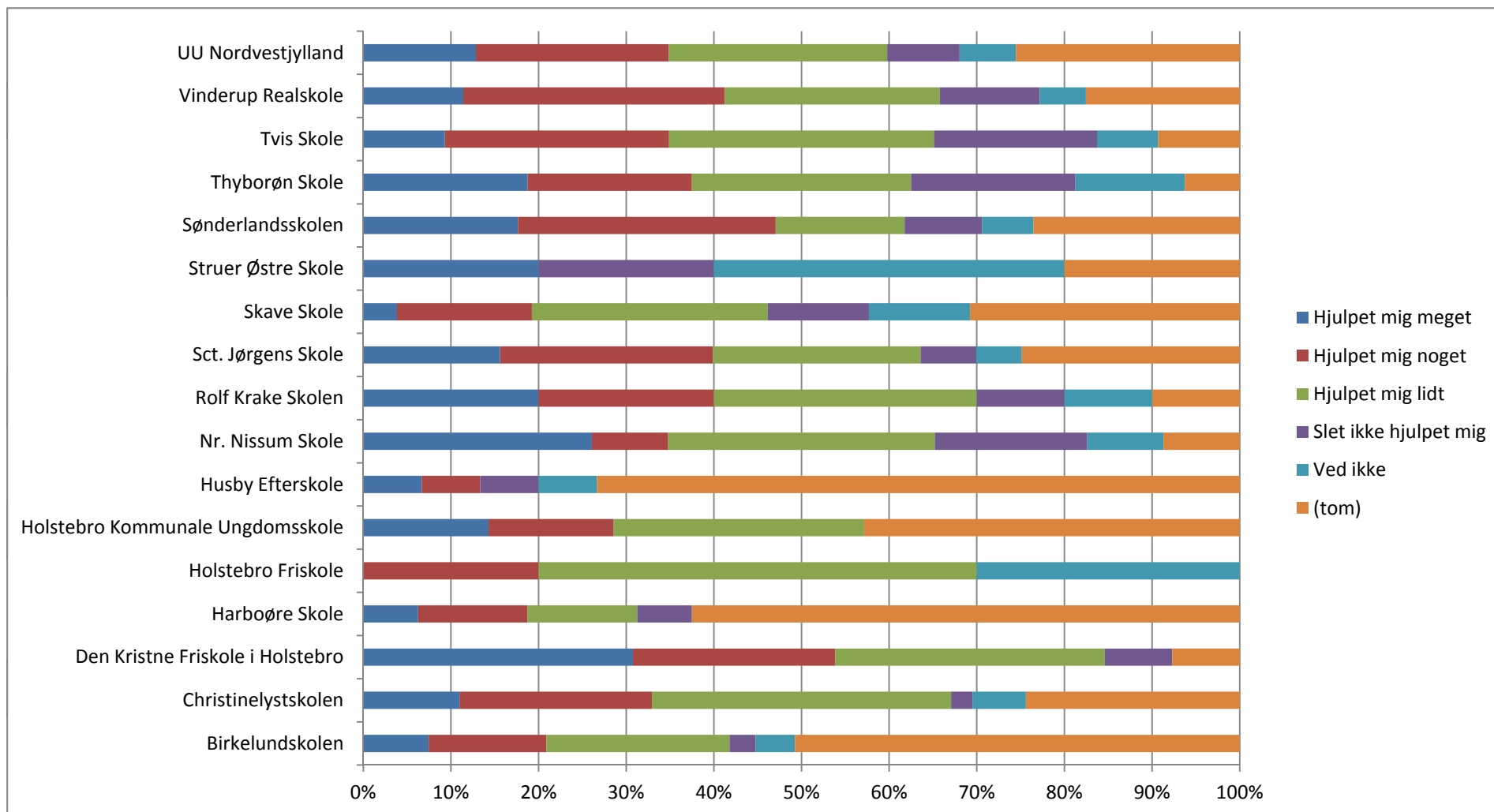
j.) Informationssøgning (fx ug.dk eller minfremtid.dk)

Skolenavn	Hjulpet mig meget	Hjulpet mig noget	Hjulpet mig lidt	Slet ikke hjulpet mig	Ved ikke	(tom)	Hovedtotal
Birkelundskolen	7%	13%	21%	3%	4%	51%	100%
Christinelystskolen	11%	22%	34%	2%	6%	24%	100%
Den Kristne Friskole i Holstebro	31%	23%	31%	8%	0%	8%	100%
Harbøre Skole	6%	13%	13%	6%	0%	63%	100%
Holstebro Friskole	0%	20%	50%	0%	30%	0%	100%
Holstebro Kommunale Ungdomsskole	14%	14%	29%	0%	0%	43%	100%
Husby Efterskole	7%	7%	0%	7%	7%	73%	100%
Nr. Nisum Skole	26%	9%	30%	17%	9%	9%	100%
Rolf Krake Skolen	20%	20%	30%	10%	10%	10%	100%
Sct. Jørgens Skole	16%	24%	24%	6%	5%	25%	100%
Skave Skole	4%	15%	27%	12%	12%	31%	100%
Struer Østre Skole	20%	0%	0%	20%	40%	20%	100%
Sønderlandsskolen	18%	29%	15%	9%	6%	24%	100%
Thyborøn Skole	19%	19%	25%	19%	13%	6%	100%
Tvis Skole	9%	26%	30%	19%	7%	9%	100%
Vinderup Realskole	11%	30%	25%	11%	5%	18%	100%
UU Nordvestjylland	13%	22%	25%	8%	6%	26%	100%

6. Her er en liste med de vejledningsaktiviteter, som du har deltaget i.

Hvor meget har aktiviteterne hjulpet dig til at finde ud af, hvad du vil efter 9. kl./10. kl./specialklasse?

j.) Informationssøgning (fx ug.dk eller minfremtid.dk)



6. Her er en liste med de vejledningsaktiviteter, som du har deltaget i.

Hvor meget har aktiviteterne hjulpet dig til at finde ud af, hvad du vil efter 9. kl./10. kl./specialklasse?

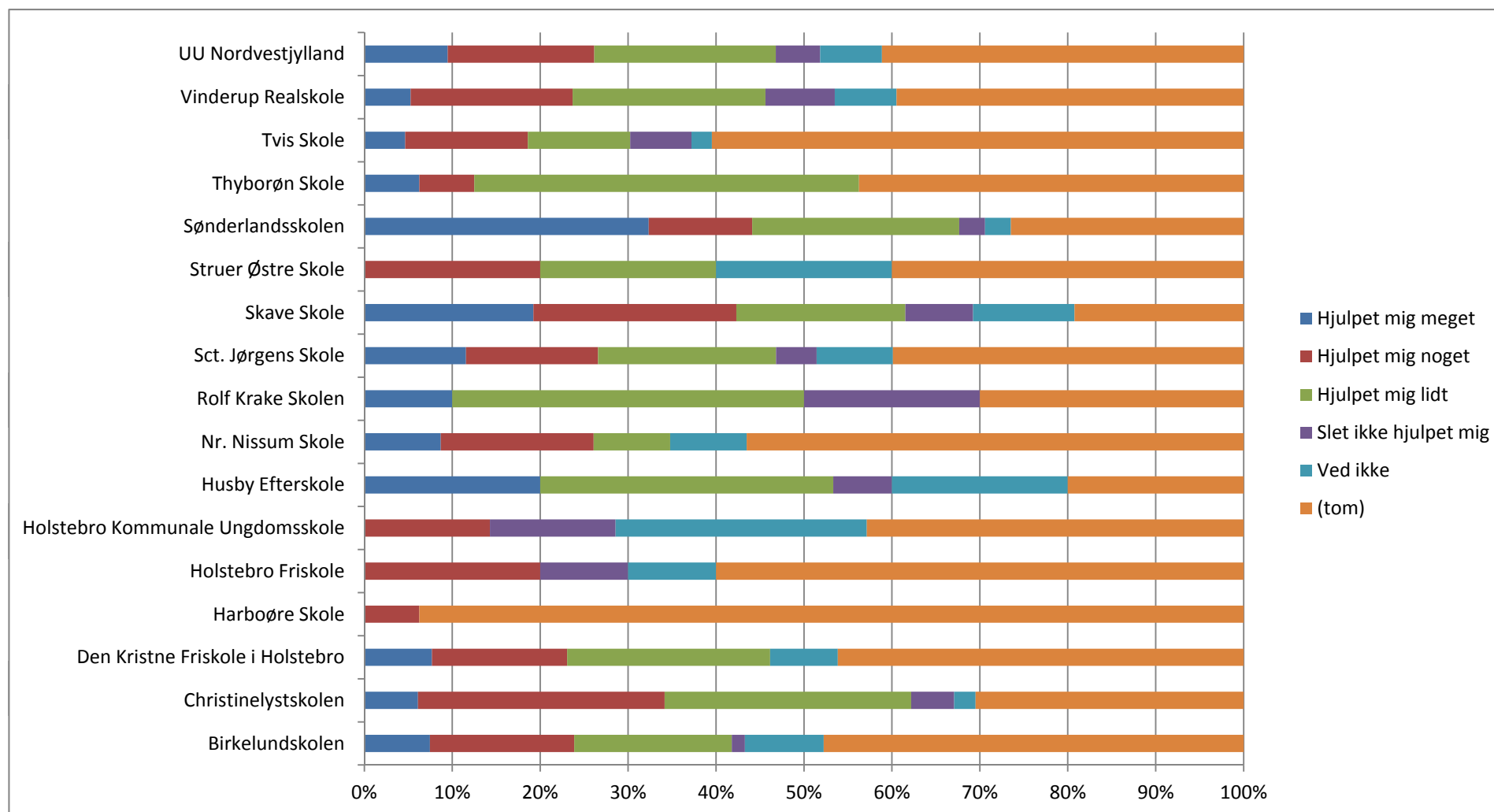
k.) Informationsmøde om uddannelser på din egen skole

Skolenavn	Hjulpet mig meget	Hjulpet mig noget	Hjulpet mig lidt	Slet ikke hjulpet mig	Ved ikke	(tom)	Hovedtotal
Birkelundskolen	7%	16%	18%	1%	9%	48%	100%
Christinelystskolen	6%	28%	28%	5%	2%	30%	100%
Den Kristne Friskole i Holstebro	8%	15%	23%	0%	8%	46%	100%
Harbøre Skole	0%	6%	0%	0%	0%	94%	100%
Holstebro Friskole	0%	20%	0%	10%	10%	60%	100%
Holstebro Kommunale Ungdomsskole	0%	14%	0%	14%	29%	43%	100%
Husby Efterskole	20%	0%	33%	7%	20%	20%	100%
Nr. Nissum Skole	9%	17%	9%	0%	9%	57%	100%
Rolf Krake Skolen	10%	0%	40%	20%	0%	30%	100%
Sct. Jørgens Skole	12%	15%	20%	5%	9%	40%	100%
Skave Skole	19%	23%	19%	8%	12%	19%	100%
Struer Østre Skole	0%	20%	20%	0%	20%	40%	100%
Sønderlandsskolen	32%	12%	24%	3%	3%	26%	100%
Thyborøn Skole	6%	6%	44%	0%	0%	44%	100%
Tvis Skole	5%	14%	12%	7%	2%	60%	100%
Vinderup Realskole	5%	18%	22%	8%	7%	39%	100%
UU Nordvestjylland	9%	17%	21%	5%	7%	41%	100%

6. Her er en liste med de vejledningsaktiviteter, som du har deltaget i.

Hvor meget har aktiviteterne hjulpet dig til at finde ud af, hvad du vil efter 9. kl./10. kl./specialklasse?

k.) Informationsmøde om uddannelser på din egen skole



6. Her er en liste med de vejledningsaktiviteter, som du har deltaget i.

Hvor meget har aktiviteterne hjulpet dig til at finde ud af, hvad du vil efter 9. kl./10. kl./specialklasse?

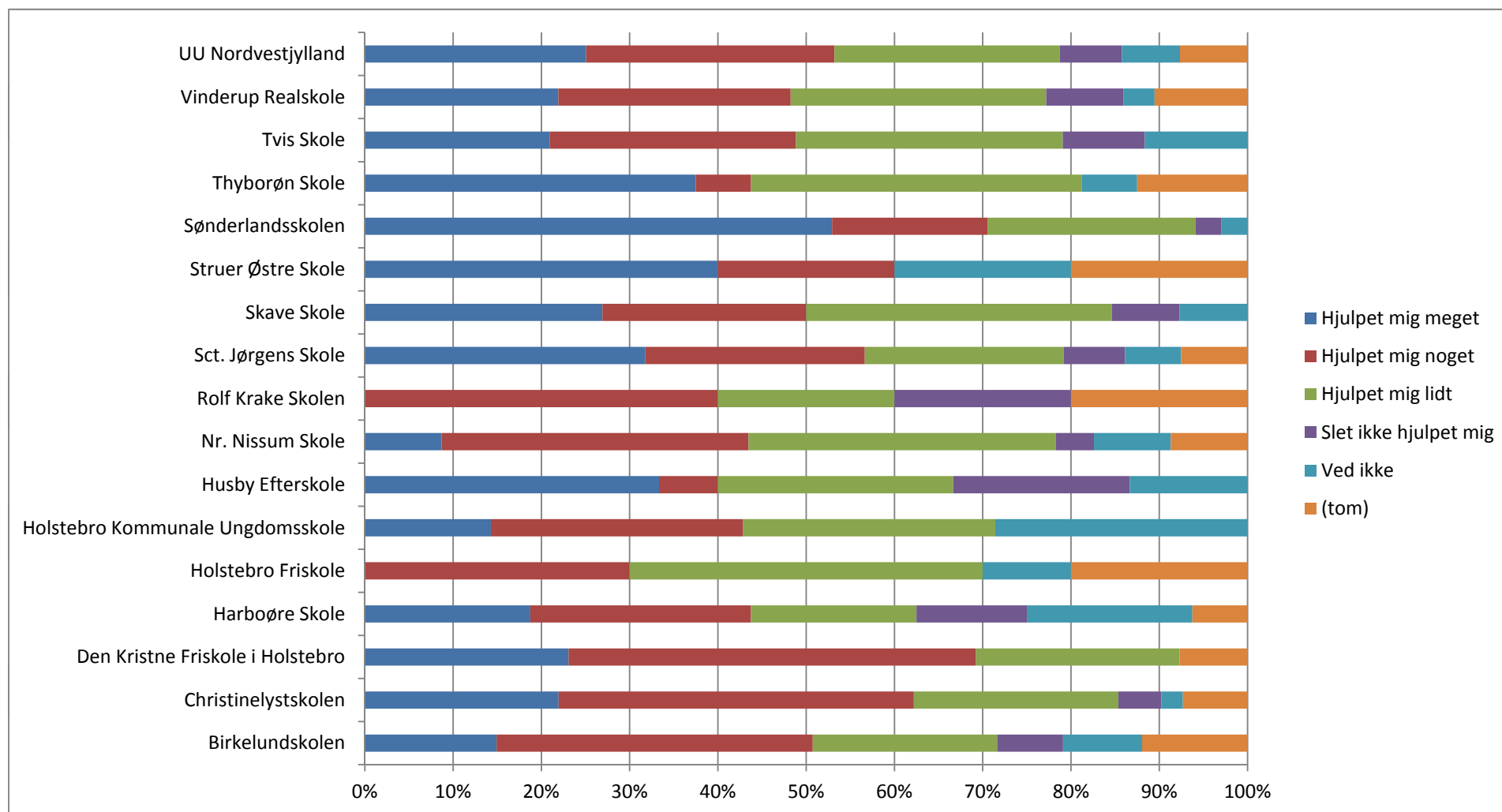
I.) Lavet uddannelsesplan sammen med en UU-vejleder

Skolenavn	Hjulpet mig meget	Hjulpet mig noget	Hjulpet mig lidt	Slet ikke hjulpet mig	Ved ikke	(tom)	Hovedtotal
Birkelundskolen	15%	36%	21%	7%	9%	12%	100%
Christinelystskolen	22%	40%	23%	5%	2%	7%	100%
Den Kristne Friskole i Holstebro	23%	46%	23%	0%	0%	8%	100%
Harbøre Skole	19%	25%	19%	13%	19%	6%	100%
Holstebro Friskole	0%	30%	40%	0%	10%	20%	100%
Holstebro Kommunale Ungdomsskole	14%	29%	29%	0%	29%	0%	100%
Husby Efterskole	33%	7%	27%	20%	13%	0%	100%
Nr. Nissum Skole	9%	35%	35%	4%	9%	9%	100%
Rolf Krake Skolen	0%	40%	20%	20%	0%	20%	100%
Sct. Jørgens Skole	32%	25%	23%	7%	6%	8%	100%
Skave Skole	27%	23%	35%	8%	8%	0%	100%
Struer Østre Skole	40%	20%	0%	0%	20%	20%	100%
Sønderlandsskolen	53%	18%	24%	3%	3%	0%	100%
Thyborøn Skole	38%	6%	38%	0%	6%	13%	100%
Tvis Skole	21%	28%	30%	9%	12%	0%	100%
Vinderup Realskole	22%	26%	29%	9%	4%	11%	100%
UU Nordvestjylland	25%	28%	26%	7%	7%	8%	100%

6. Her er en liste med de vejledningsaktiviteter, som du har deltaget i.

Hvor meget har aktiviteterne hjulpet dig til at finde ud af, hvad du vil efter 9. kl./10. kl./specialklasse?

I.) Lavet uddannelsesplan sammen med en UU-vejleder



6. Her er en liste med de vejledningsaktiviteter, som du har deltaget i.

Hvor meget har aktiviteterne hjulpet dig til at finde ud af, hvad du vil efter 9. kl./10. kl./specialklasse?

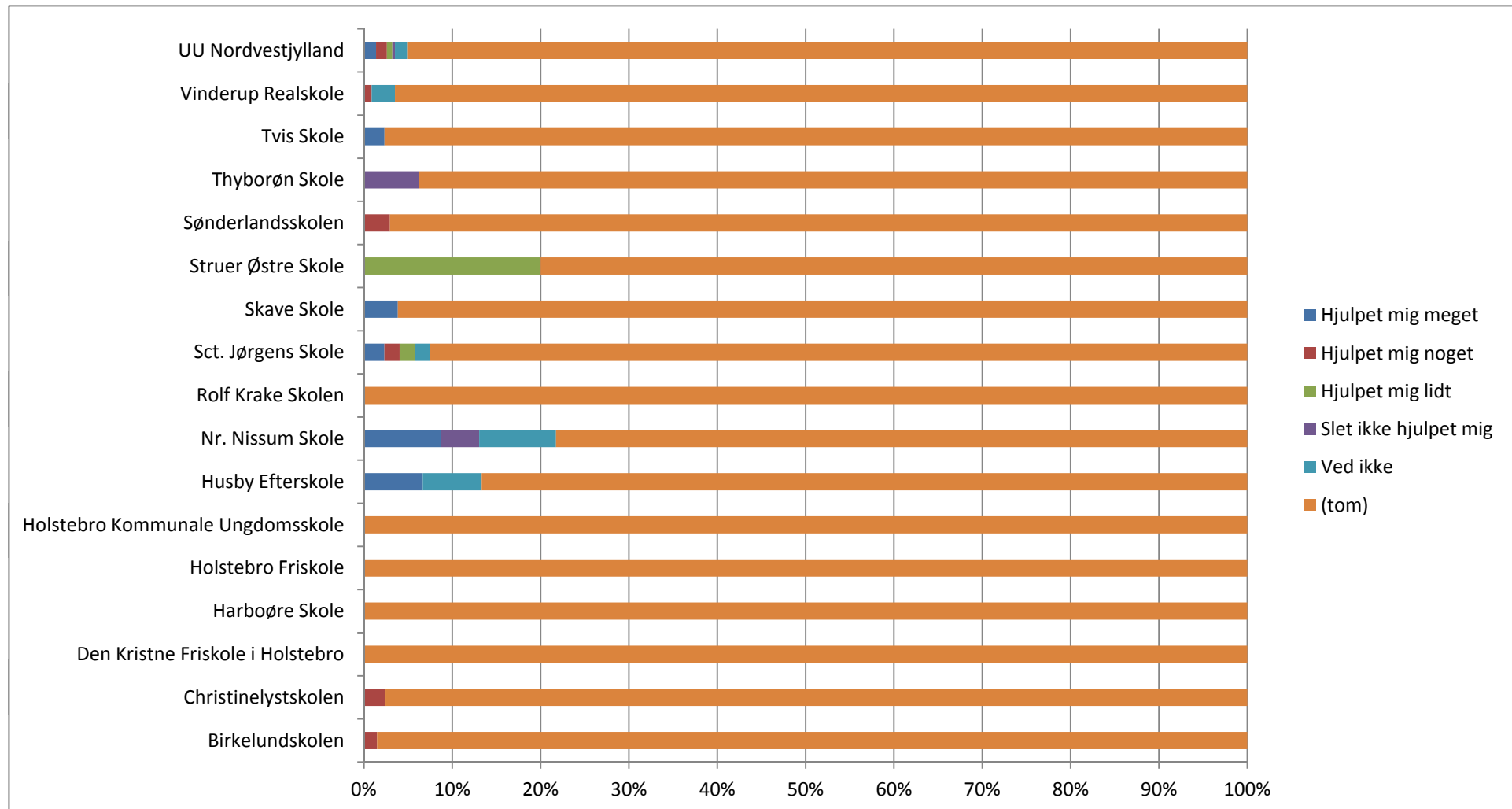
m.) Haft en mentor

Skolenavn	Hjulpet mig meget	Hjulpet mig noget	Hjulpet mig lidt	Slet ikke hjulpet mig	Ved ikke	(tom)	Hovedtotal
Birkelundskolen	0%	1%	0%	0%	0%	99%	100%
Christinelystskolen	0%	2%	0%	0%	0%	98%	100%
Den Kristne Friskole i Holstebro	0%	0%	0%	0%	0%	100%	100%
Harbøre Skole	0%	0%	0%	0%	0%	100%	100%
Holstebro Friskole	0%	0%	0%	0%	0%	100%	100%
Holstebro Kommunale Ungdomsskole	0%	0%	0%	0%	0%	100%	100%
Husby Efterskole	7%	0%	0%	0%	7%	87%	100%
Nr. Nisum Skole	9%	0%	0%	4%	9%	78%	100%
Rolf Krake Skolen	0%	0%	0%	0%	0%	100%	100%
Sct. Jørgens Skole	2%	2%	2%	0%	2%	92%	100%
Skave Skole	4%	0%	0%	0%	0%	96%	100%
Struer Østre Skole	0%	0%	20%	0%	0%	80%	100%
Sønderlandsskolen	0%	3%	0%	0%	0%	97%	100%
Thyborøn Skole	0%	0%	0%	6%	0%	94%	100%
Tvis Skole	2%	0%	0%	0%	0%	98%	100%
Vinderup Realskole	0%	1%	0%	0%	3%	96%	100%
UU Nordvestjylland	1%	1%	1%	0%	1%	95%	100%

6. Her er en liste med de vejledningsaktiviteter, som du har deltaget i.

Hvor meget har aktiviteterne hjulpet dig til at finde ud af, hvad du vil efter 9. kl./10. kl./specialklasse?

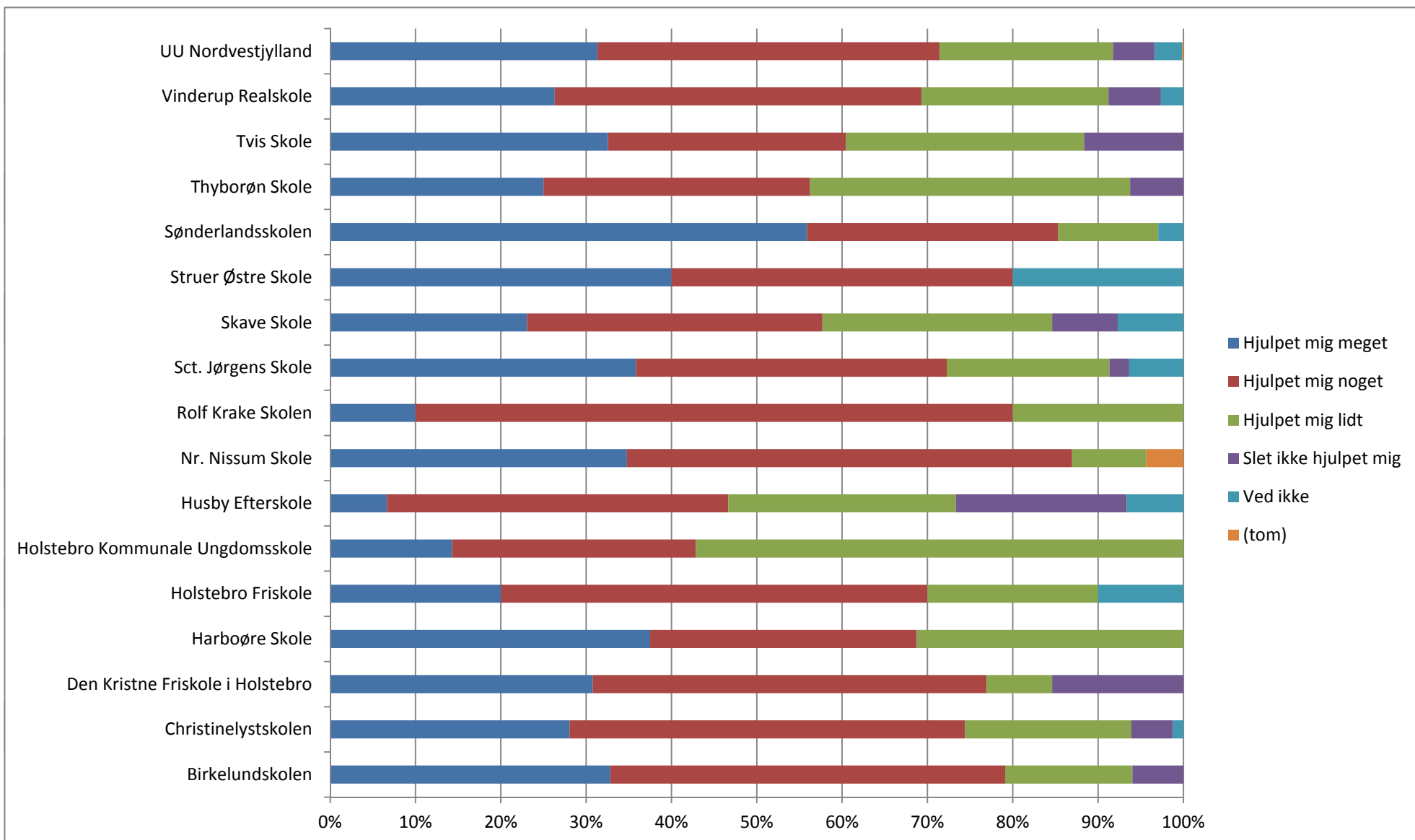
m.) Haft en mentor



7. Hvor meget synes du, at aktiviteterne samlet set har hjulpet dig til at finde ud af, hvad du vil efter 9. kl./10. kl./specialklasse?

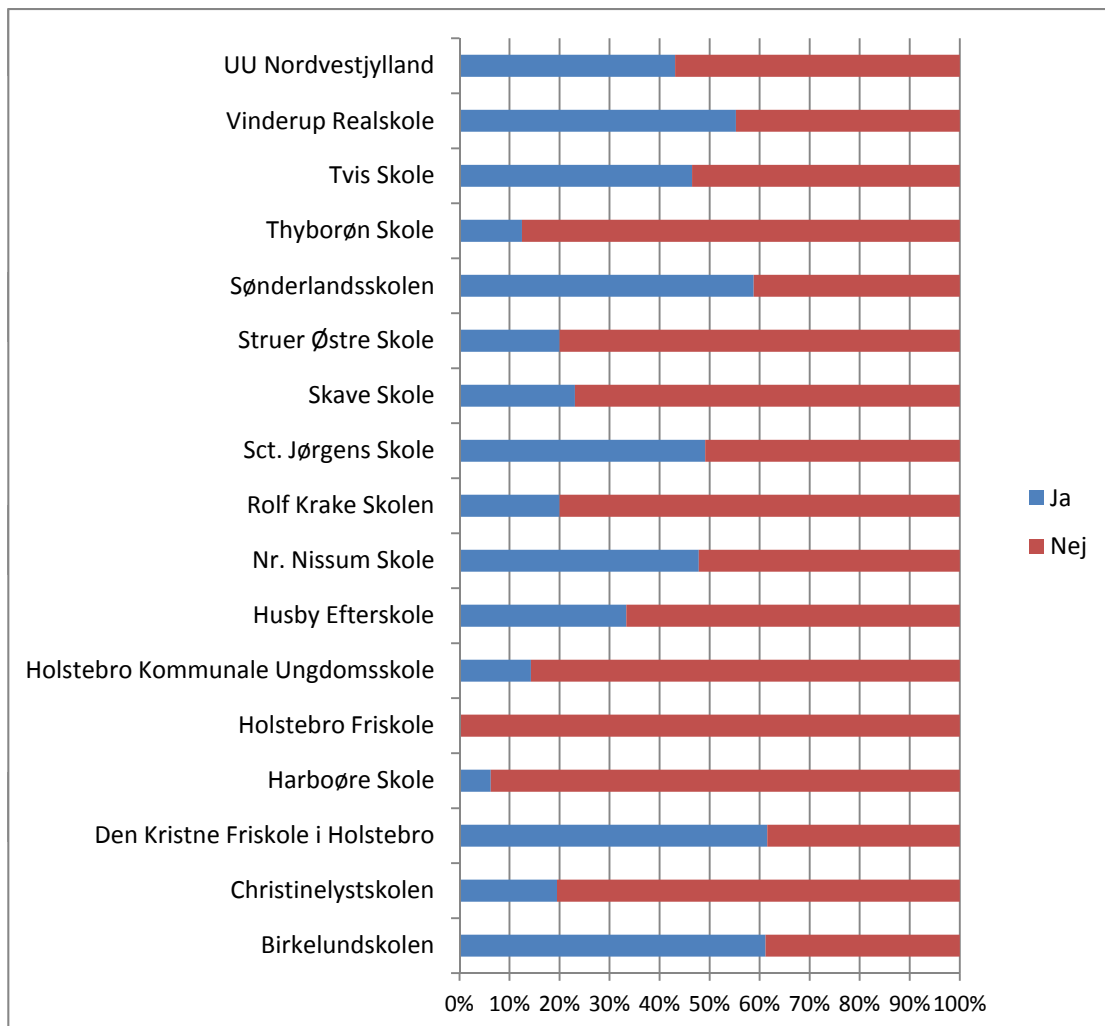
Skolenavn	Hjulpet mig meget	Hjulpet mig noget	Hjulpet mig lidt	Slet ikke hjulpet mig	Ved ikke	(tom)	Hovedtotal
Birkelundskolen	33%	46%	15%	6%	0%	0%	100%
Christinelystskolen	28%	46%	20%	5%	1%	0%	100%
Den Kristne Friskole i Holstebro	31%	46%	8%	15%	0%	0%	100%
Harbøre Skole	38%	31%	31%	0%	0%	0%	100%
Holstebro Friskole	20%	50%	20%	0%	10%	0%	100%
Holstebro Kommunale Ungdomsskole	14%	29%	57%	0%	0%	0%	100%
Husby Efterskole	7%	40%	27%	20%	7%	0%	100%
Nr. Nissum Skole	35%	52%	9%	0%	0%	4%	100%
Rolf Krake Skolen	10%	70%	20%	0%	0%	0%	100%
Sct. Jørgens Skole	36%	36%	19%	2%	6%	0%	100%
Skave Skole	23%	35%	27%	8%	8%	0%	100%
Struer Østre Skole	40%	40%	0%	0%	20%	0%	100%
Sønderlandsskolen	56%	29%	12%	0%	3%	0%	100%
Thyborøn Skole	25%	31%	38%	6%	0%	0%	100%
Tvis Skole	33%	28%	28%	12%	0%	0%	100%
Vinderup Realskole	26%	43%	22%	6%	3%	0%	100%
UU Nordvestjylland	31%	40%	20%	5%	3%	0%	100%

7. Hvor meget synes du, at aktiviteterne samlet set har hjulpet dig til at finde ud af, hvad du vil efter 9. kl./10. kl./specialklasse?



8. Kender du eVejledning?

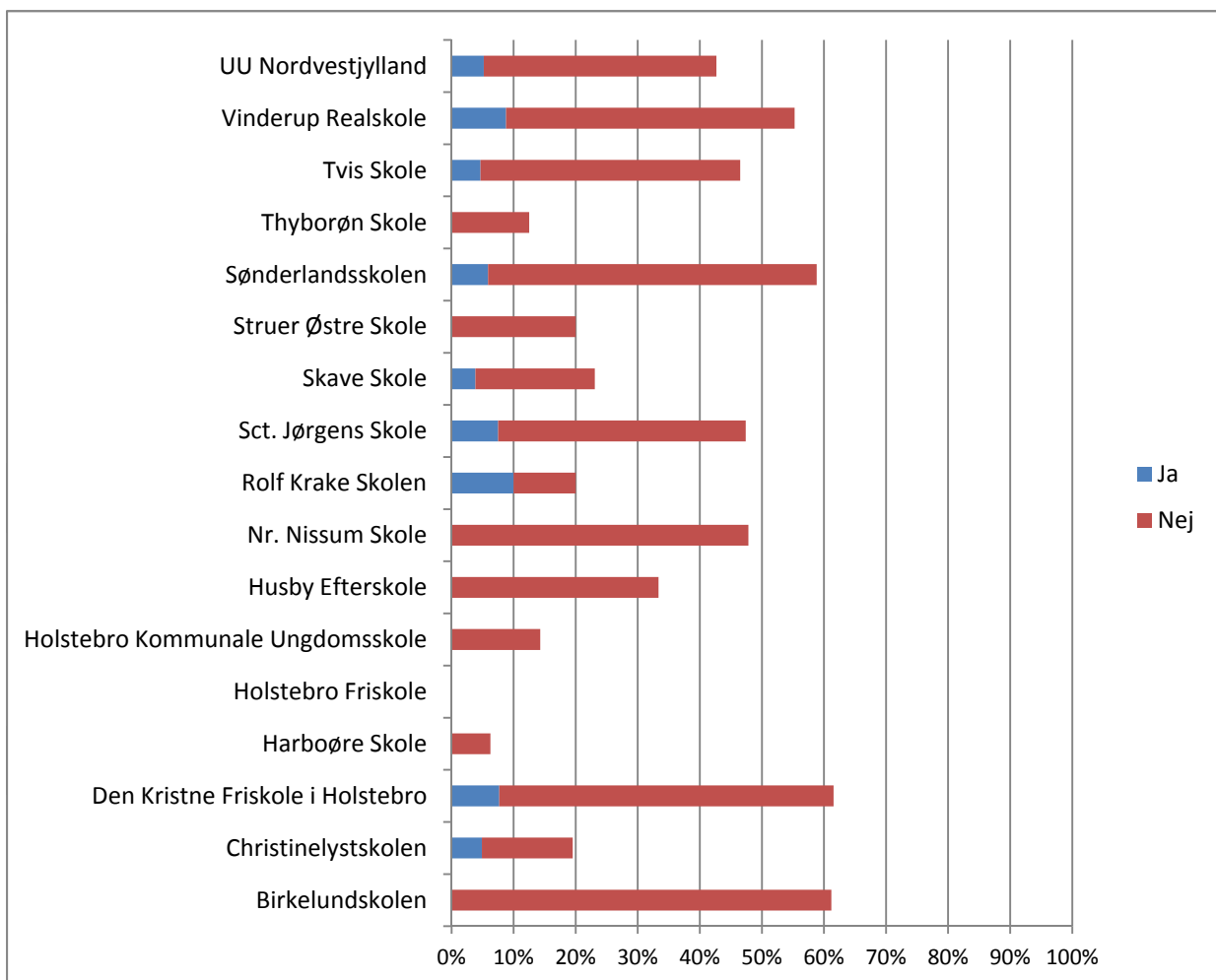
Skolenavn	Ja	Nej	Hovedtotal
Birkelundskolen	61%	39%	100%
Christinelystskolen	20%	80%	100%
Den Kristne Friskole i Holstebro	62%	38%	100%
Harbøre Skole	6%	94%	100%
Holstebro Friskole	0%	100%	100%
Holstebro Kommunale Ungdomsskole	14%	86%	100%
Husby Efterskole	33%	67%	100%
Nr. Nissum Skole	48%	52%	100%
Rolf Krake Skolen	20%	80%	100%
Sct. Jørgens Skole	49%	51%	100%
Skave Skole	23%	77%	100%
Struer Østre Skole	20%	80%	100%
Sønderlandsskolen	59%	41%	100%
Thyborøn Skole	13%	88%	100%
Tvis Skole	47%	53%	100%
Vinderup Realskole	55%	45%	100%
UU Nordvestjylland	43%	57%	100%



9. Har du kontaktet eVejledning (via chat, sms, mail eller telefon)?

(Kun hvis Ja i sp. 8)

Skolenavn	Ja	Nej	(tom)	Hovedtotal
Birkelundskolen	0%	61%	39%	100%
Christinelystskolen	5%	15%	80%	100%
Den Kristne Friskole i Holstebro	8%	54%	38%	100%
Harbøre Skole	0%	6%	94%	100%
Holstebro Friskole	0%	0%	100%	100%
Holstebro Kommunale Ungdomsskole	0%	14%	86%	100%
Husby Efterskole	0%	33%	67%	100%
Nr. Nissum Skole	0%	48%	52%	100%
Rolf Krake Skolen	10%	10%	80%	100%
Sct. Jørgens Skole	8%	40%	53%	100%
Skave Skole	4%	19%	77%	100%
Struer Østre Skole	0%	20%	80%	100%
Sønderlandsskolen	6%	53%	41%	100%
Thyborøn Skole	0%	13%	88%	100%
Tvis Skole	5%	42%	53%	100%
Vinderup Realskole	9%	46%	45%	100%
UU Nordvestjylland	5%	37%	57%	100%



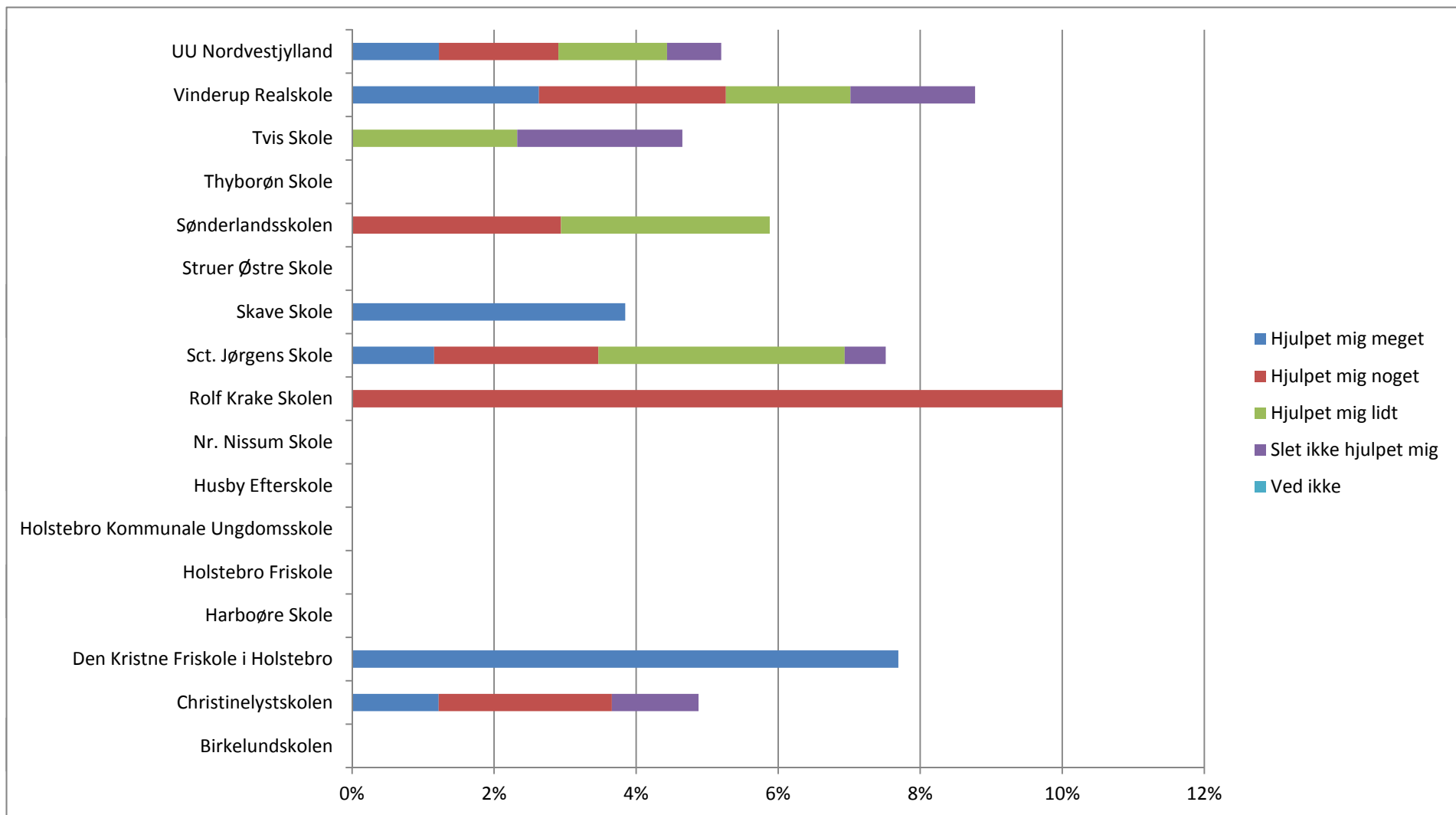
10. Hvor meget har eVejledning hjulpet dig til at finde ud af, hvad du vil efter 9. kl./10. kl./specialklasse?

(kun hvis Ja i sp. 9)

Skolenavn	Hjulpet mig meget	Hjulpet mig noget	Hjulpet mig lidt	Slet ikke hjulpet mig	Ved ikke	(tom)	Hovedtotal
Birkelundskolen	0%	0%	0%	0%	0%	100%	100%
Christinelystskolen	1%	2%	0%	1%	0%	95%	100%
Den Kristne Friskole i Holstebro	8%	0%	0%	0%	0%	92%	100%
Harbøre Skole	0%	0%	0%	0%	0%	100%	100%
Holstebro Friskole	0%	0%	0%	0%	0%	100%	100%
Holstebro Kommunale Ungdomsskole	0%	0%	0%	0%	0%	100%	100%
Husby Efterskole	0%	0%	0%	0%	0%	100%	100%
Nr. Nissum Skole	0%	0%	0%	0%	0%	100%	100%
Rolf Krake Skolen	0%	10%	0%	0%	0%	90%	100%
Sct. Jørgens Skole	1%	2%	3%	1%	0%	92%	100%
Skave Skole	4%	0%	0%	0%	0%	96%	100%
Struer Østre Skole	0%	0%	0%	0%	0%	100%	100%
Sønderlandsskolen	0%	3%	3%	0%	0%	94%	100%
Thyborøn Skole	0%	0%	0%	0%	0%	100%	100%
Tvis Skole	0%	0%	2%	2%	0%	95%	100%
Vinderup Realskole	3%	3%	2%	2%	0%	91%	100%
UU Nordvestjylland	1%	2%	2%	1%	0%	95%	100%

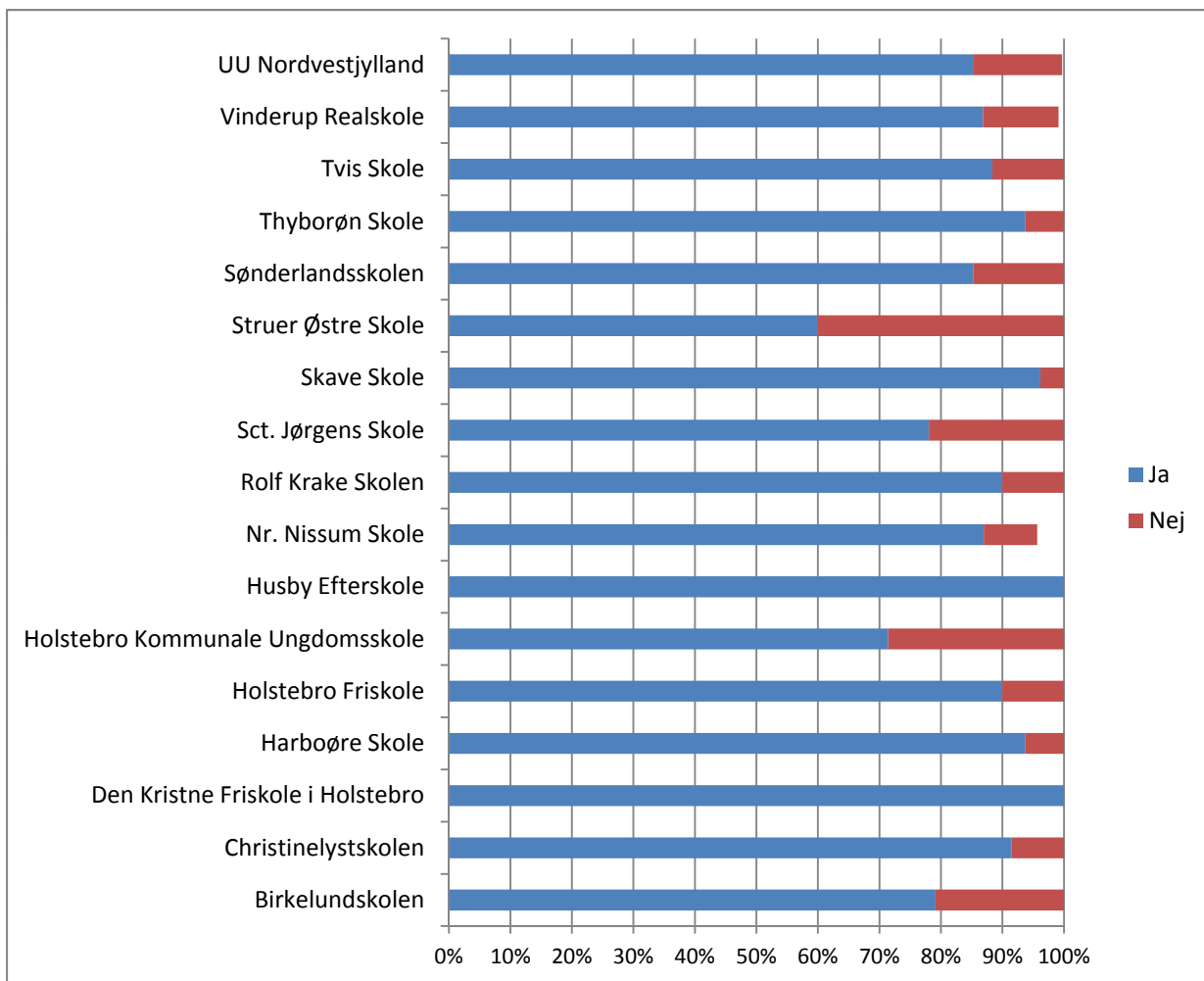
10. Hvor meget har eVejledning hjulpet dig til at finde ud af, hvad du vil efter 9. kl./10. kl./specialklasse?

(kun hvis Ja i sp. 9)



11. Var du den 1. marts parat til at vælge, hvad du skulle efter 9. kl./10. kl./specialklasse?

Skolenavn	Ja	Nej	(tom)	Hovedtotal
Birkelundskolen	79%	21%	0%	100%
Christinelystskolen	91%	9%	0%	100%
Den Kristne Friskole i Holstebro	100%	0%	0%	100%
Harbøre Skole	94%	6%	0%	100%
Holstebro Friskole	90%	10%	0%	100%
Holstebro Kommunale Ungdomsskole	71%	29%	0%	100%
Husby Efterskole	100%	0%	0%	100%
Nr. Nissum Skole	87%	9%	4%	100%
Rolf Krake Skolen	90%	10%	0%	100%
Sct. Jørgens Skole	78%	22%	0%	100%
Skave Skole	96%	4%	0%	100%
Struer Østre Skole	60%	40%	0%	100%
Sønderlandsskolen	85%	15%	0%	100%
Thyborøn Skole	94%	6%	0%	100%
Tvis Skole	88%	12%	0%	100%
Vinderup Realskole	87%	12%	1%	100%
UU Nordvestjylland	85%	14%	0%	100%



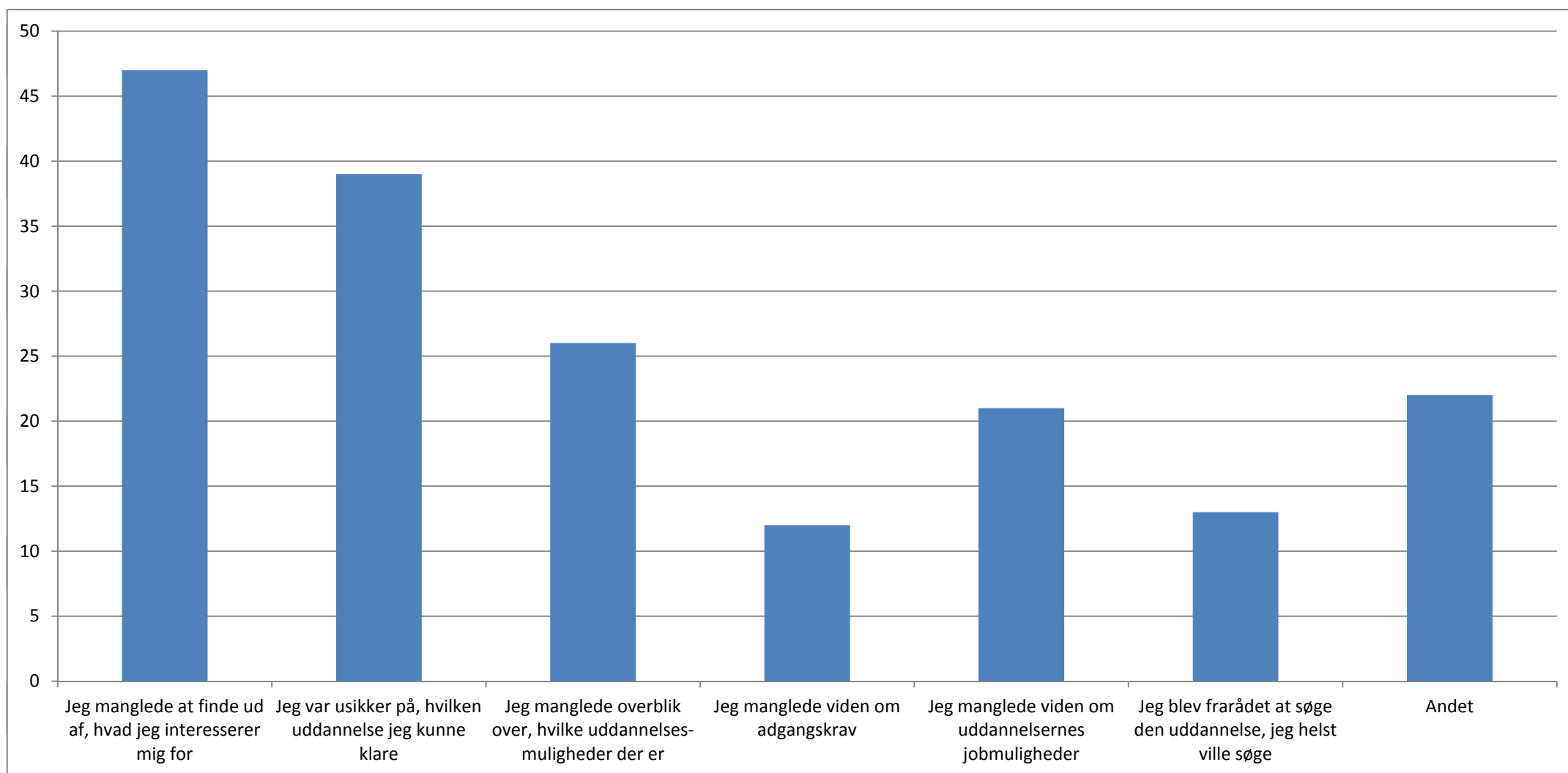
12. Hvis nej i sp. 11: Hvorfor var du ikke parat til at vælge, hvad du skulle efter 9. kl./10. kl./specialklasse?

(du må gerne sætte flere kryds)

	Jeg manglede at finde ud af, hvad jeg interesserer mig for	Jeg var usikker på, hvilken uddannelse jeg kunne klare	Jeg manglede overblik over, hvilke uddannelsesmuligheder der er	Jeg manglede viden om adgangskrav	Jeg manglede viden om uddannelsernes jobmuligheder	Jeg blev frarådet at søge den uddannelse, jeg helst ville søge	Andet
Birkelundskolen	7	6	4		4	3	1
Christinelystskolen	4	2	2	3	4	1	2
Den Kristne Friskole i Holstebro							
Harbøre Skole	1						
Holstebro Friskole	1	1					
Holstebro Kommunale Ungdomsskole	2	2	1		1		
Nr. Nissum Skole							
Rolf Krake Skolen							2
Sct. Jørgens Skole							1
Skave Skole	19	20	10	6	5	4	8
SSG - 10. klassecentret			1		1		
Struer Østre Skole		1	1				1
Sønderlandsskolen	3	3	2		1	1	
Thyborøn Skole			1		1		
Tvis Skole	3						4
Vinderup Realskole	7	4	4	3	4	4	3
UU Nordvestjylland	47	39	26	12	21	13	22

12. Hvis nej i sp. 11: Hvorfor var du ikke parat til at vælge, hvad du skulle efter 9. kl./10. kl./specialklasse?

(du må gerne sætte flere kryds)



13. Hvem frarådede dig at søge den uddannelse, du helst ville have?

(du må gerne sætte flere kryds)

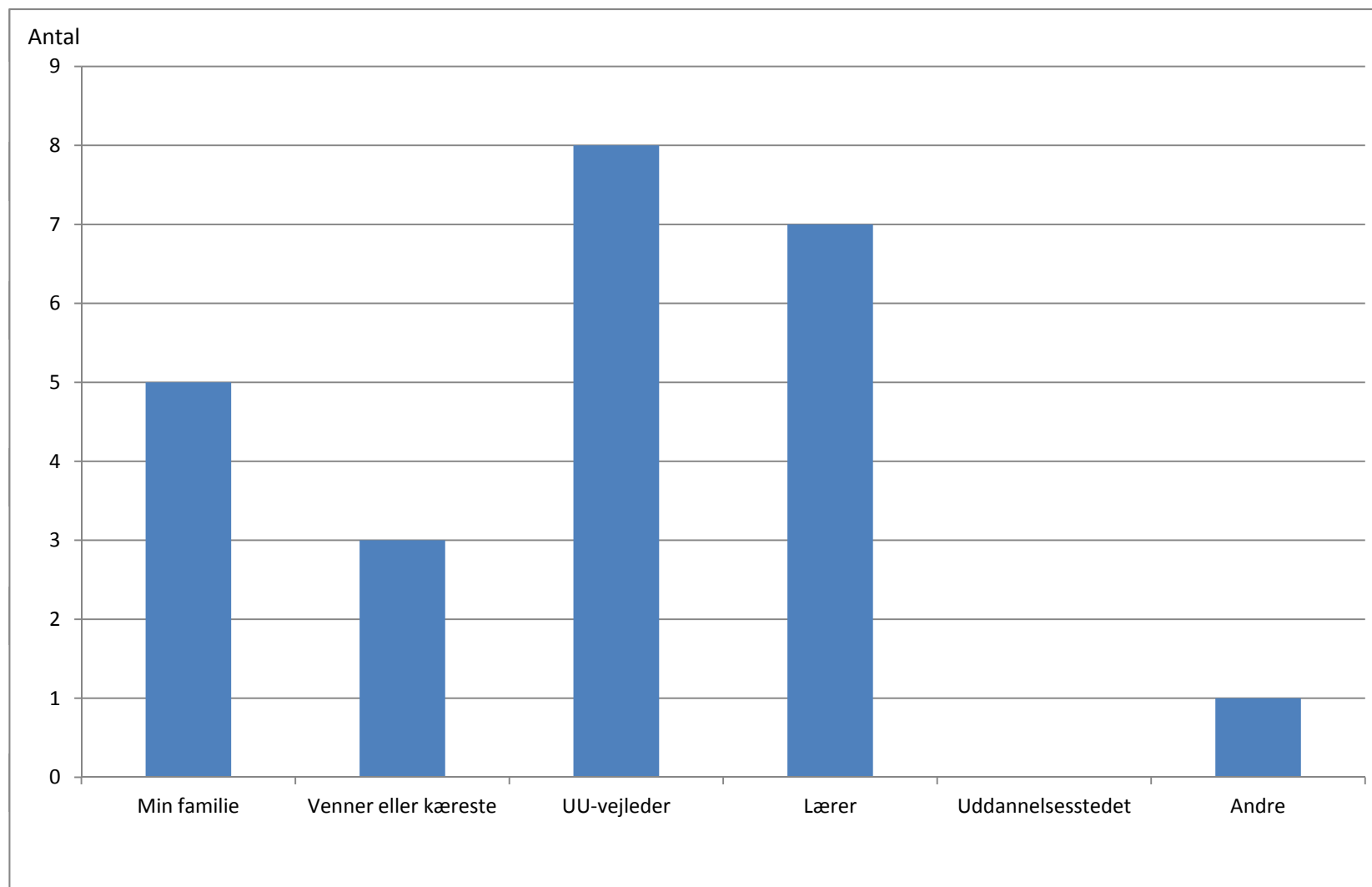
(Kun hvis kryds i "Jeg blev frarådet at søge at søge den uddannelse, jeg helst ville søge" i sp. 12)

	Min familie	Venner eller kæreste	UU-vejleder	Lærer	Uddannelsesstedet	Andre
Birkelundskolen		1	3			
Christinelystskolen	1		1	1		
Den Kristne Friskole i Holstebro						
Harbøre Skole						
Holstebro Friskole						
Holstebro Kommunale Ungdomsskole						
Husby Efterskole						
Nr. Nissum Skole						
Rolf Krake Skolen						
Sct. Jørgens Skole	2	1	3	3		1
Skave Skole						
Struer Østre Skole						
Sønderlandsskolen	1			1		
Thyborøn Skole						
Tvis Skole						
Vinderup Realskole	1	1	1	2		
UU Nordvestjylland	5	3	8	7	0	1

13. Hvem frarådede dig at søge den uddannelse, du helst ville have?

(du må gerne sætte flere kryds)

(Kun hvis kryds i "Jeg blev frarådet at søge at søge den uddannelse, jeg helst ville søge" i sp. 12)



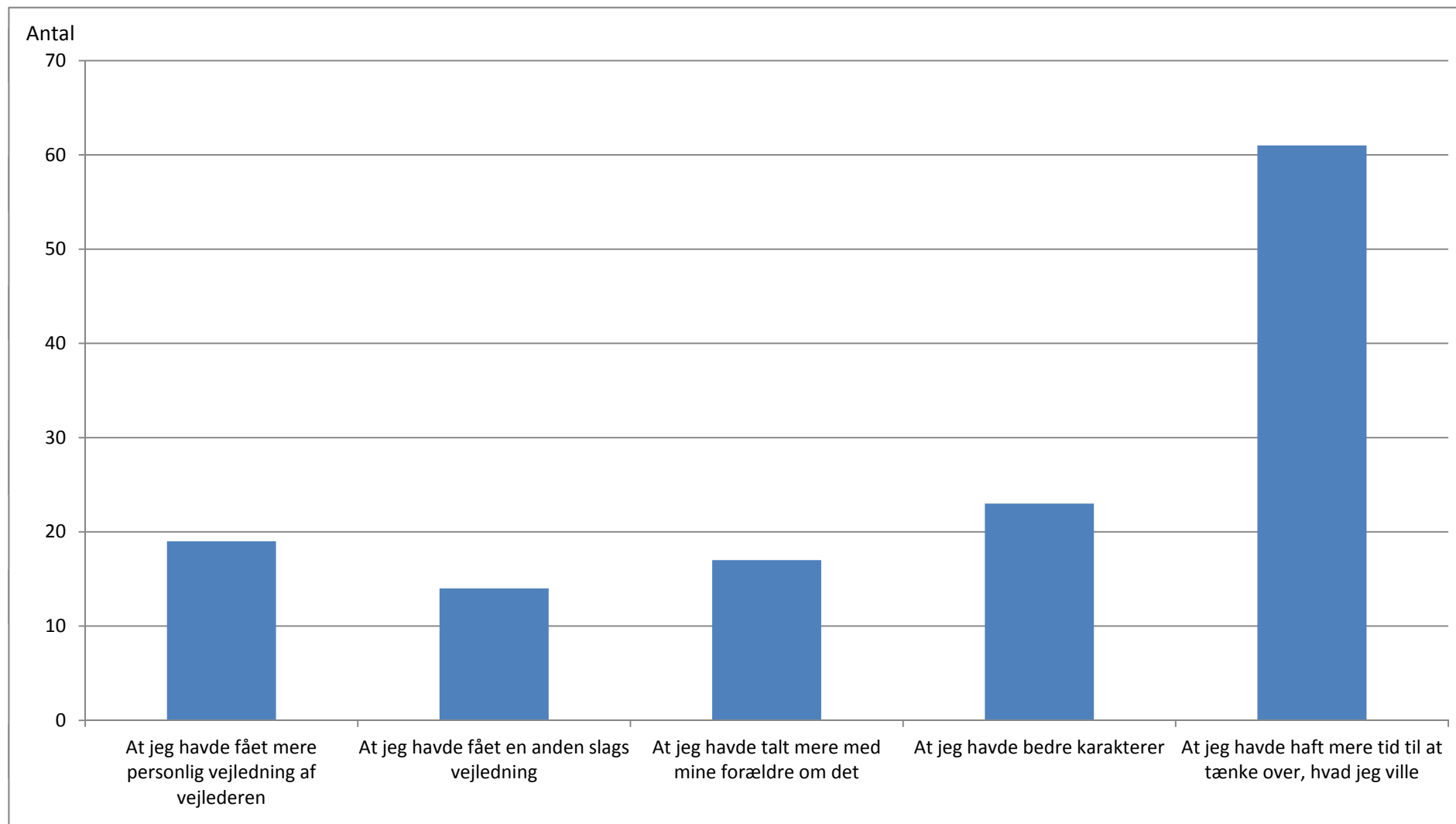
14. Hvis nej i sp. 11: Hvad skulle der have været til, for at du havde været mere parat til at vælge?

(du må gerne sætte flere kryds)

	At jeg havde fået mere personlig vejledning af vejlederen	At jeg havde fået en anden slags vejledning	At jeg havde talt mere med mine forældre om det	At jeg havde bedre karakterer	At jeg havde haft mere tid til at tænke over, hvad jeg ville
Birkelundskolen	3	4	1	4	8
Christinelystskolen	1		1	2	5
Den Kristne Friskole i Holstebro					
Harbøre Skole					1
Holstebro Friskole					1
Holstebro Kommunale Ungdomsskole		1		1	1
Husby Efterskole					
Nr. Nissum Skole					2
Rolf Krake Skolen					1
Sct. Jørgens Skole	7	4	12	9	24
Skave Skole					1
Struer Østre Skole			1		
Sønderlandsskolen	2	2		3	
Thyborøn Skole					1
Tvis Skole					4
Vinderup Realskole	6	3	2	4	12
UU Nordvestjylland	19	14	17	23	61

14. Hvis nej i sp. 11: Hvad skulle der have været til, for at du havde været mere parat til at vælge?

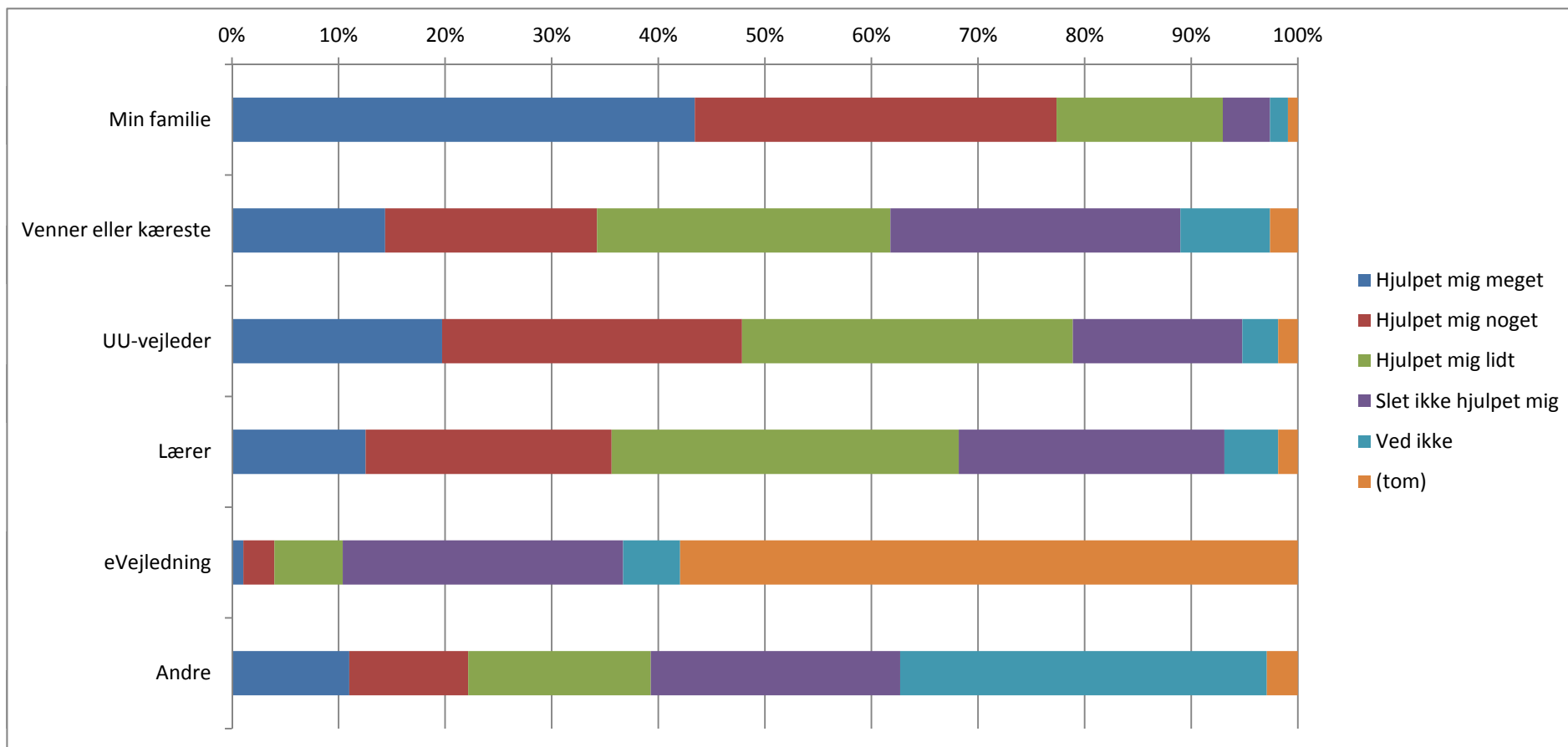
(du må gerne sætte flere kryds)



15. Hvem har hjulpet dig til at vælge, hvad du skulle efter 9. kl./10. kl./specialklasse?

Samlet for UU Nordverstjylland

Spørgsmål	Hjulpet mig meget	Hjulpet mig noget	Hjulpet mig lidt	Slet ikke hjulpet mig	Ved ikke	(tom)	Hovedtotal
Min familie	43%	34%	16%	4%	2%	1%	100%
Venner eller kæreste	14%	20%	28%	27%	8%	3%	100%
UU-vejleder	20%	28%	31%	16%	3%	2%	100%
Lærer	13%	23%	33%	25%	5%	2%	100%
eVejledning	1%	3%	6%	26%	5%	58%	100%
Andre	11%	11%	17%	23%	34%	3%	100%



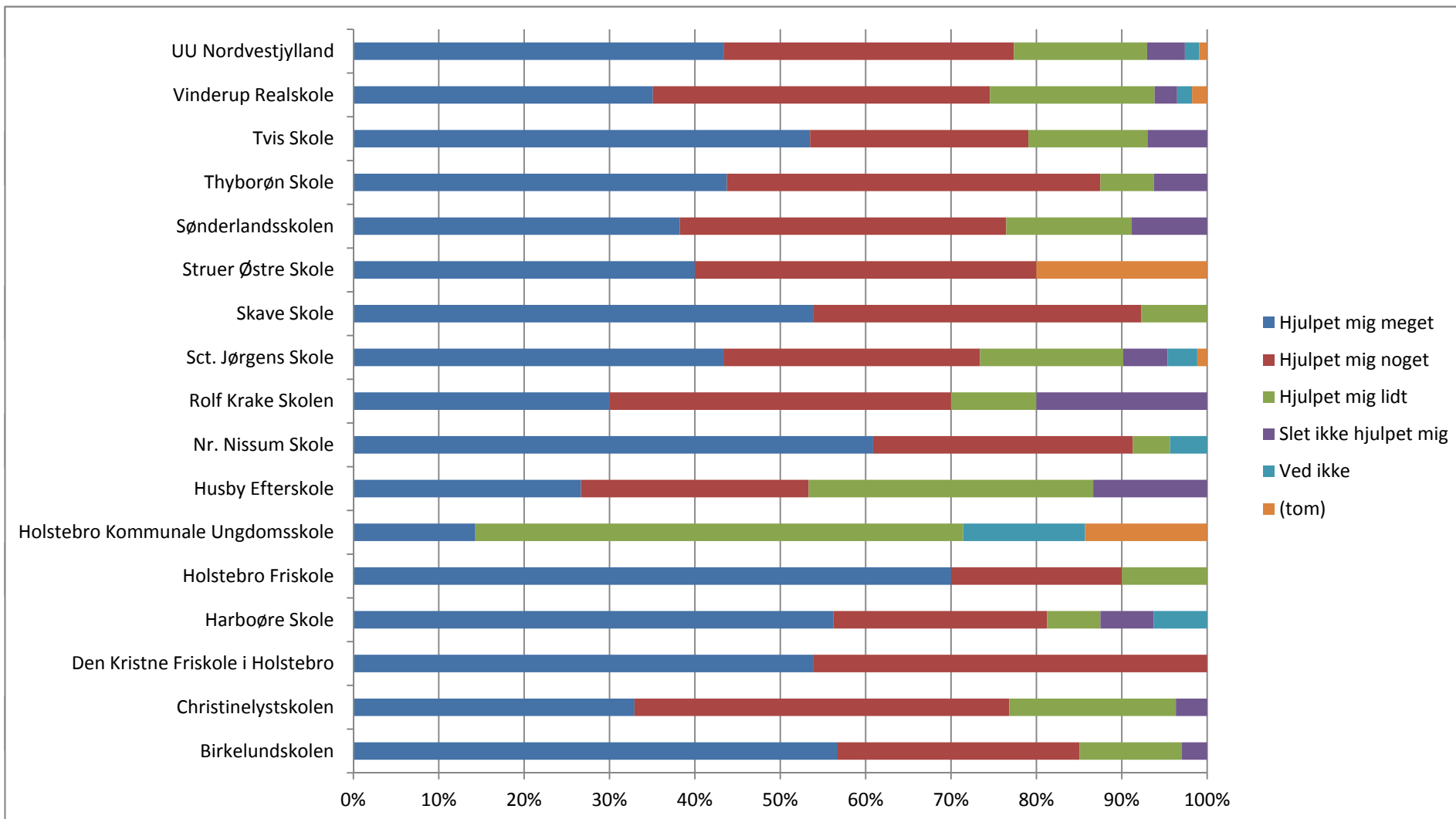
15. Hvem har hjulpet dig til at vælge, hvad du skulle efter 9. kl./10. kl./specialklasse?

a.) Min familie

Skolenavn	Hjulpet mig meget	Hjulpet mig noget	Hjulpet mig lidt	Slet ikke hjulpet mig	Ved ikke	(tom)	Hovedtotal
Birkelundskolen	57%	28%	12%	3%	0%	0%	100%
Christinelystskolen	33%	44%	20%	4%	0%	0%	100%
Den Kristne Friskole i Holstebro	54%	46%	0%	0%	0%	0%	100%
Harbøre Skole	56%	25%	6%	6%	6%	0%	100%
Holstebro Friskole	70%	20%	10%	0%	0%	0%	100%
Holstebro Kommunale Ungdomsskole	14%	0%	57%	0%	14%	14%	100%
Husby Efterskole	27%	27%	33%	13%	0%	0%	100%
Nr. Nissum Skole	61%	30%	4%	0%	4%	0%	100%
Rolf Krake Skolen	30%	40%	10%	20%	0%	0%	100%
Sct. Jørgens Skole	43%	30%	17%	5%	3%	1%	100%
Skave Skole	54%	38%	8%	0%	0%	0%	100%
Struer Østre Skole	40%	40%	0%	0%	0%	20%	100%
Sønderlandsskolen	38%	38%	15%	9%	0%	0%	100%
Thyborøn Skole	44%	44%	6%	6%	0%	0%	100%
Tvis Skole	53%	26%	14%	7%	0%	0%	100%
Vinderup Realskole	35%	39%	19%	3%	2%	2%	100%
UU Nordvestjylland	43%	34%	16%	4%	2%	1%	100%

15. Hvem har hjulpet dig til at vælge, hvad du skulle efter 9. kl./10. kl./specialklasse?

a.) Min familie



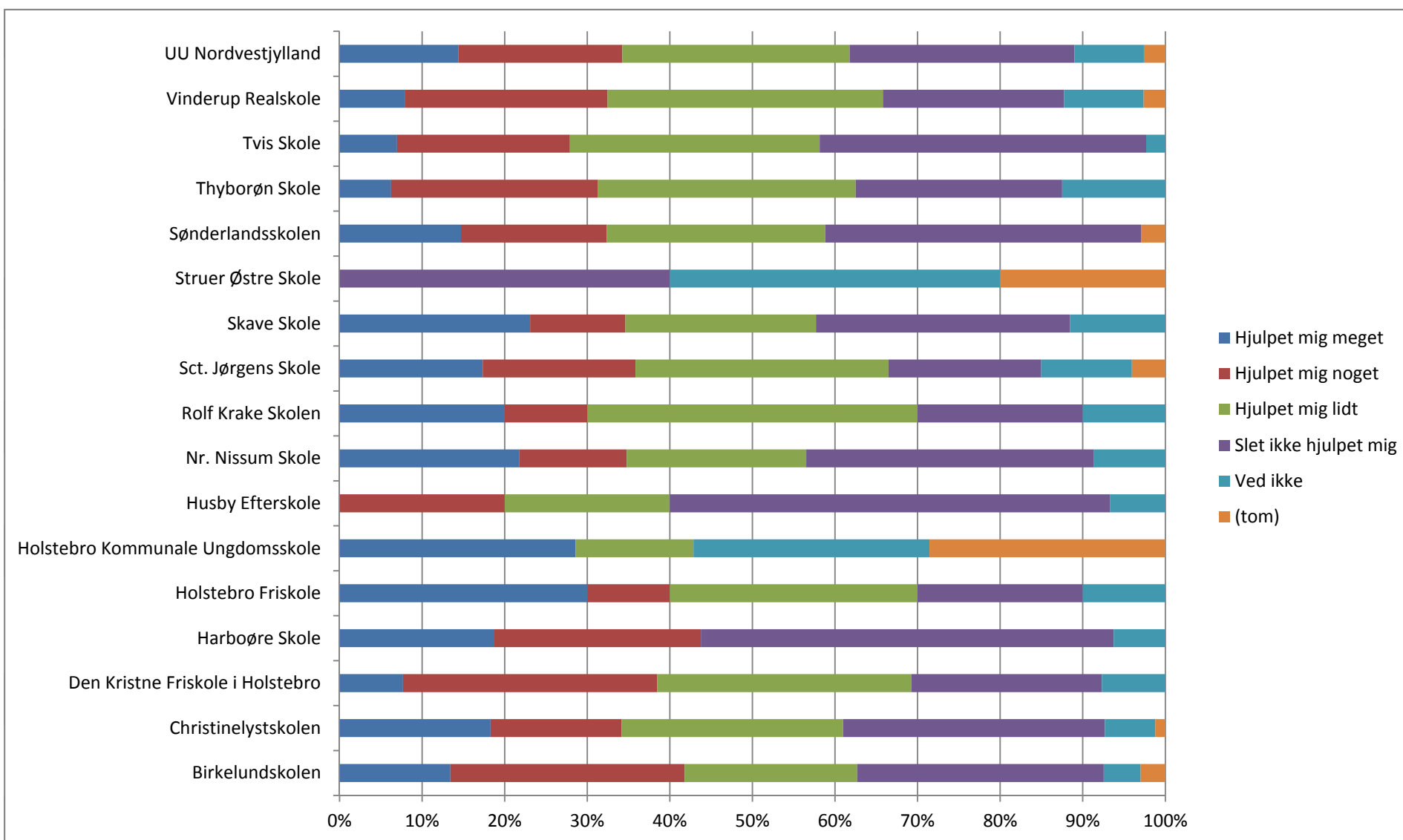
15. Hvem har hjulpet dig til at vælge, hvad du skulle efter 9. kl./10. kl./specialklasse?

b.) Venner eller kæreste

Skolenavn	Hjulpet mig meget	Hjulpet mig noget	Hjulpet mig lidt	Slet ikke hjulpet mig	Ved ikke	(tom)	Hovedtotal
Birkelundskolen	13%	28%	21%	30%	4%	3%	100%
Christinelystskolen	18%	16%	27%	32%	6%	1%	100%
Den Kristne Friskole i Holstebro	8%	31%	31%	23%	8%	0%	100%
Harbøre Skole	19%	25%	0%	50%	6%	0%	100%
Holstebro Friskole	30%	10%	30%	20%	10%	0%	100%
Holstebro Kommunale Ungdomsskole	29%	0%	14%	0%	29%	29%	100%
Husby Efterskole	0%	20%	20%	53%	7%	0%	100%
Nr. Nissum Skole	22%	13%	22%	35%	9%	0%	100%
Rolf Krake Skolen	20%	10%	40%	20%	10%	0%	100%
Sct. Jørgens Skole	17%	18%	31%	18%	11%	4%	100%
Skave Skole	23%	12%	23%	31%	12%	0%	100%
Struer Østre Skole	0%	0%	0%	40%	40%	20%	100%
Sønderlandsskolen	15%	18%	26%	38%	0%	3%	100%
Thyborøn Skole	6%	25%	31%	25%	13%	0%	100%
Tvis Skole	7%	21%	30%	40%	2%	0%	100%
Vinderup Realskole	8%	25%	33%	22%	10%	3%	100%
UU Nordvestjylland	14%	20%	28%	27%	8%	3%	100%

15. Hvem har hjulpet dig til at vælge, hvad du skulle efter 9. kl./10. kl./specialklasse?

b.) Venner eller kæreste



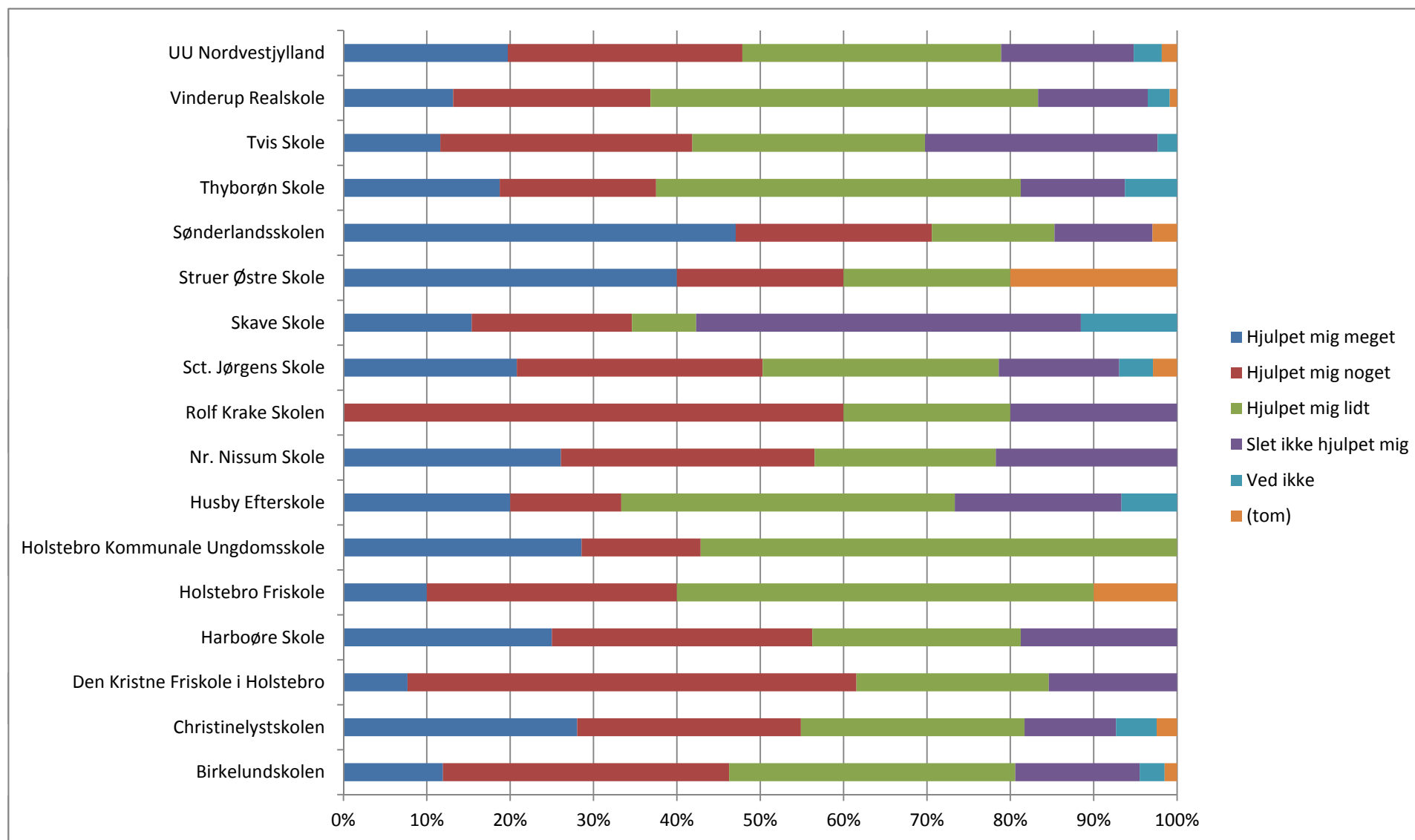
15. Hvem har hjulpet dig til at vælge, hvad du skulle efter 9. kl./10. kl./specialklasse?

c.) UU-vejleder

Skolenavn	Hjulpet mig meget	Hjulpet mig noget	Hjulpet mig lidt	Slet ikke hjulpet mig	Ved ikke	(tom)	Hovedtotal
Birkelundskolen	12%	34%	34%	15%	3%	1%	100%
Christinelystskolen	28%	27%	27%	11%	5%	2%	100%
Den Kristne Friskole i Holstebro	8%	54%	23%	15%	0%	0%	100%
Harbøre Skole	25%	31%	25%	19%	0%	0%	100%
Holstebro Friskole	10%	30%	50%	0%	0%	10%	100%
Holstebro Kommunale Ungdomsskole	29%	14%	57%	0%	0%	0%	100%
Husby Efterskole	20%	13%	40%	20%	7%	0%	100%
Nr. Nisum Skole	26%	30%	22%	22%	0%	0%	100%
Rolf Krake Skolen	0%	60%	20%	20%	0%	0%	100%
Sct. Jørgens Skole	21%	29%	28%	14%	4%	3%	100%
Skave Skole	15%	19%	8%	46%	12%	0%	100%
Struer Østre Skole	40%	20%	20%	0%	0%	20%	100%
Sønderlandsskolen	47%	24%	15%	12%	0%	3%	100%
Thyborøn Skole	19%	19%	44%	13%	6%	0%	100%
Tvis Skole	12%	30%	28%	28%	2%	0%	100%
Vinderup Realskole	13%	24%	46%	13%	3%	1%	100%
UU Nordvestjylland	20%	28%	31%	16%	3%	2%	100%

15. Hvem har hjulpet dig til at vælge, hvad du skulle efter 9. kl./10. kl./specialklasse?

c.) UU-vejleder



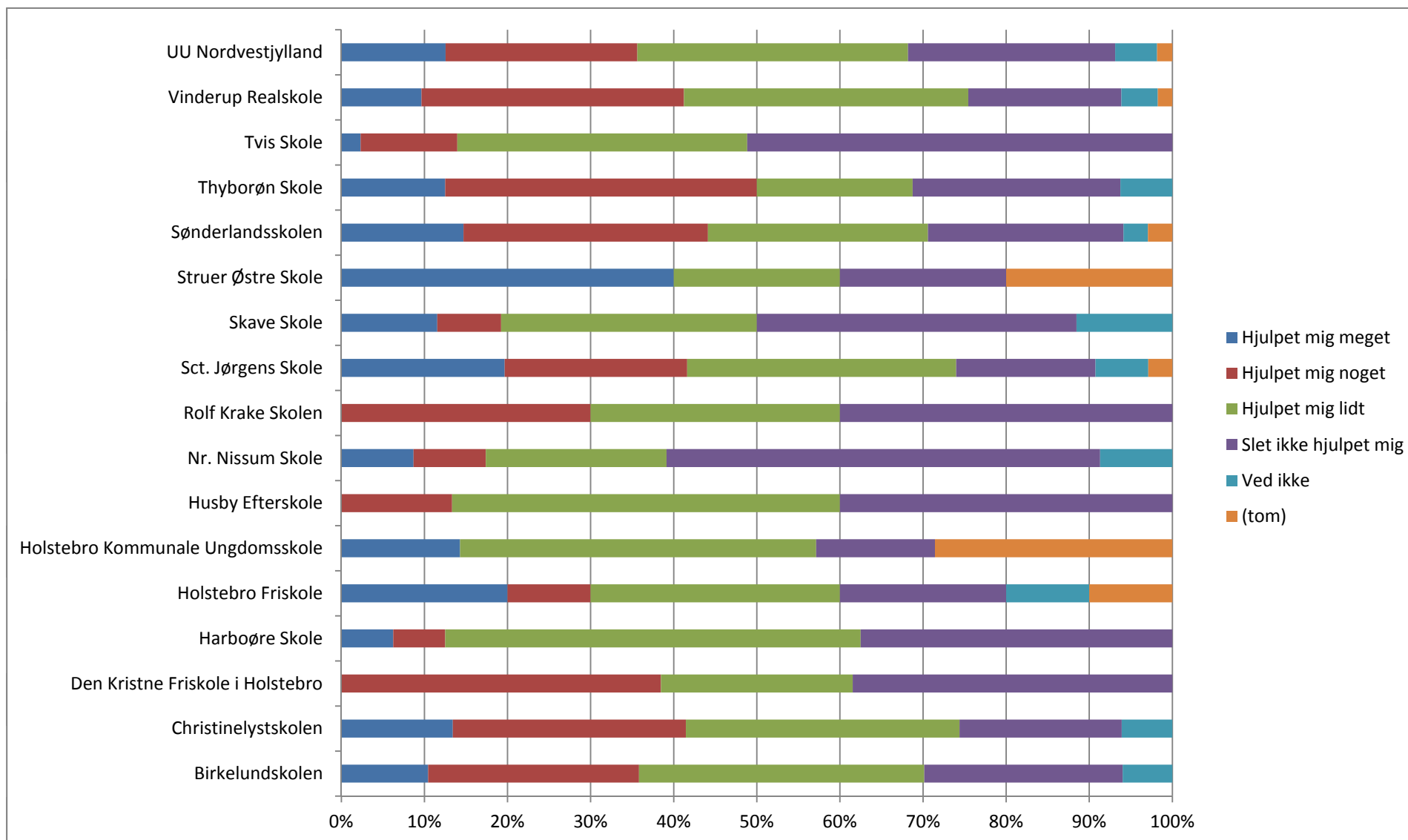
15. Hvem har hjulpet dig til at vælge, hvad du skulle efter 9. kl./10. kl./specialklasse?

d.) Lærer

Skolenavn	Hjulpet mig meget	Hjulpet mig noget	Hjulpet mig lidt	Slet ikke hjulpet mig	Ved ikke	(tom)	Hovedtotal
Birkelundskolen	10%	25%	34%	24%	6%	0%	100%
Christinelystskolen	13%	28%	33%	20%	6%	0%	100%
Den Kristne Friskole i Holstebro	0%	38%	23%	38%	0%	0%	100%
Harbøre Skole	6%	6%	50%	38%	0%	0%	100%
Holstebro Friskole	20%	10%	30%	20%	10%	10%	100%
Holstebro Kommunale Ungdomsskole	14%	0%	43%	14%	0%	29%	100%
Husby Efterskole	0%	13%	47%	40%	0%	0%	100%
Nr. Nisum Skole	9%	9%	22%	52%	9%	0%	100%
Rolf Krake Skolen	0%	30%	30%	40%	0%	0%	100%
Sct. Jørgens Skole	20%	22%	32%	17%	6%	3%	100%
Skave Skole	12%	8%	31%	38%	12%	0%	100%
Struer Østre Skole	40%	0%	20%	20%	0%	20%	100%
Sønderlandsskolen	15%	29%	26%	24%	3%	3%	100%
Thyborøn Skole	13%	38%	19%	25%	6%	0%	100%
Tvis Skole	2%	12%	35%	51%	0%	0%	100%
Vinderup Realskole	10%	32%	34%	18%	4%	2%	100%
UU Nordvestjylland	13%	23%	33%	25%	5%	2%	100%

15. Hvem har hjulpet dig til at vælge, hvad du skulle efter 9. kl./10. kl./specialklasse?

d.) Lærer



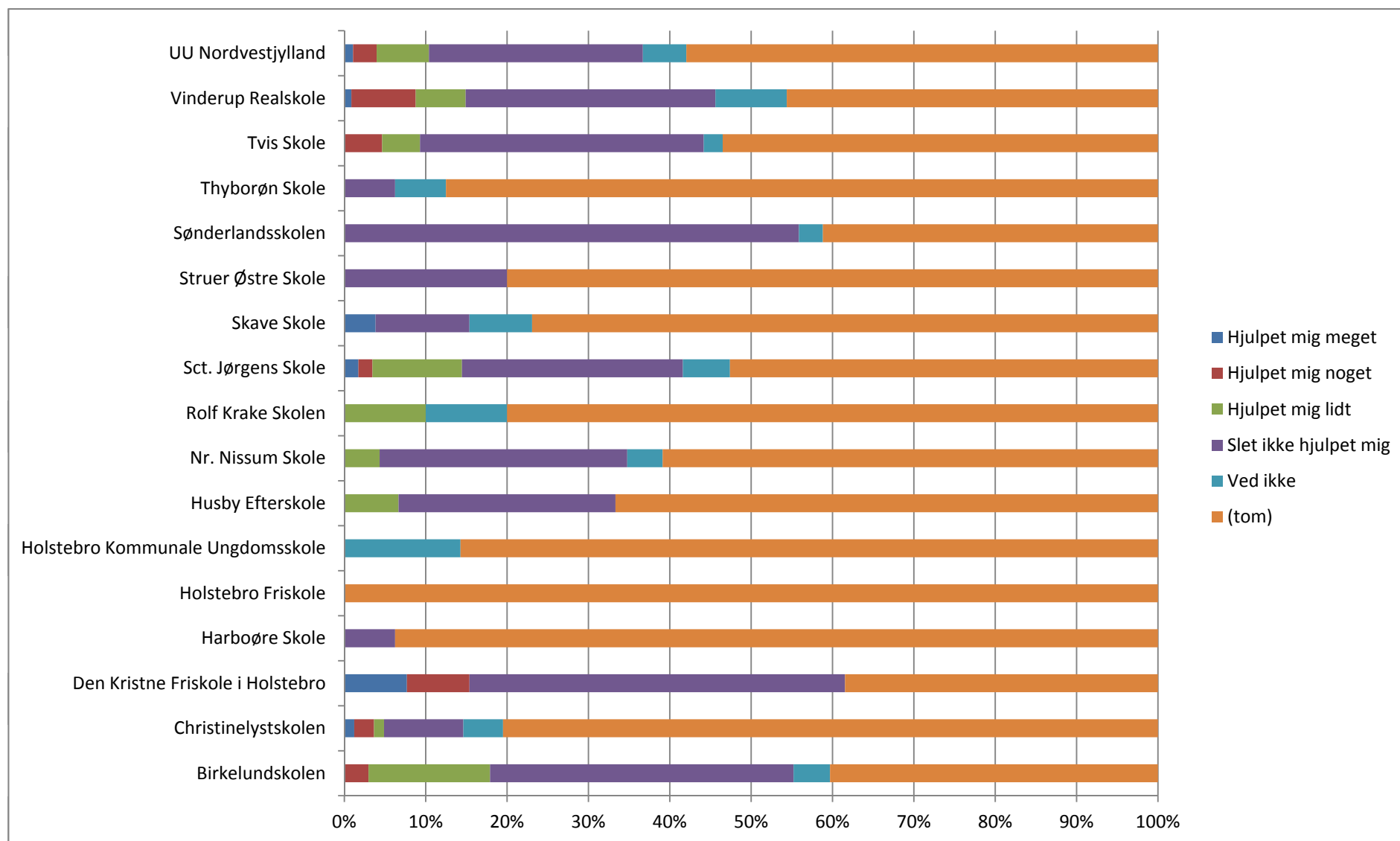
15. Hvem har hjulpet dig til at vælge, hvad du skulle efter 9. kl./10. kl./specialklasse?

e.) eVejledning

Skolenavn	Hjulpet mig meget	Hjulpet mig noget	Hjulpet mig lidt	Slet ikke hjulpet mig	Ved ikke	(tom)	Hovedtotal
Birkelundskolen	0%	3%	15%	37%	4%	40%	100%
Christinelystskolen	1%	2%	1%	10%	5%	80%	100%
Den Kristne Friskole i Holstebro	8%	8%	0%	46%	0%	38%	100%
Harbøre Skole	0%	0%	0%	6%	0%	94%	100%
Holstebro Friskole	0%	0%	0%	0%	0%	100%	100%
Holstebro Kommunale Ungdomsskole	0%	0%	0%	0%	14%	86%	100%
Husby Efterskole	0%	0%	7%	27%	0%	67%	100%
Nr. Nisum Skole	0%	0%	4%	30%	4%	61%	100%
Rolf Krake Skolen	0%	0%	10%	0%	10%	80%	100%
Sct. Jørgens Skole	2%	2%	11%	27%	6%	53%	100%
Skave Skole	4%	0%	0%	12%	8%	77%	100%
Struer Østre Skole	0%	0%	0%	20%	0%	80%	100%
Sønderlandsskolen	0%	0%	0%	56%	3%	41%	100%
Thyborøn Skole	0%	0%	0%	6%	6%	88%	100%
Tvis Skole	0%	5%	5%	35%	2%	53%	100%
Vinderup Realskole	1%	8%	6%	31%	9%	46%	100%
UU Nordvestjylland	1%	3%	6%	26%	5%	58%	100%

15. Hvem har hjulpet dig til at vælge, hvad du skulle efter 9. kl./10. kl./specialklasse?

e.) eVejledning



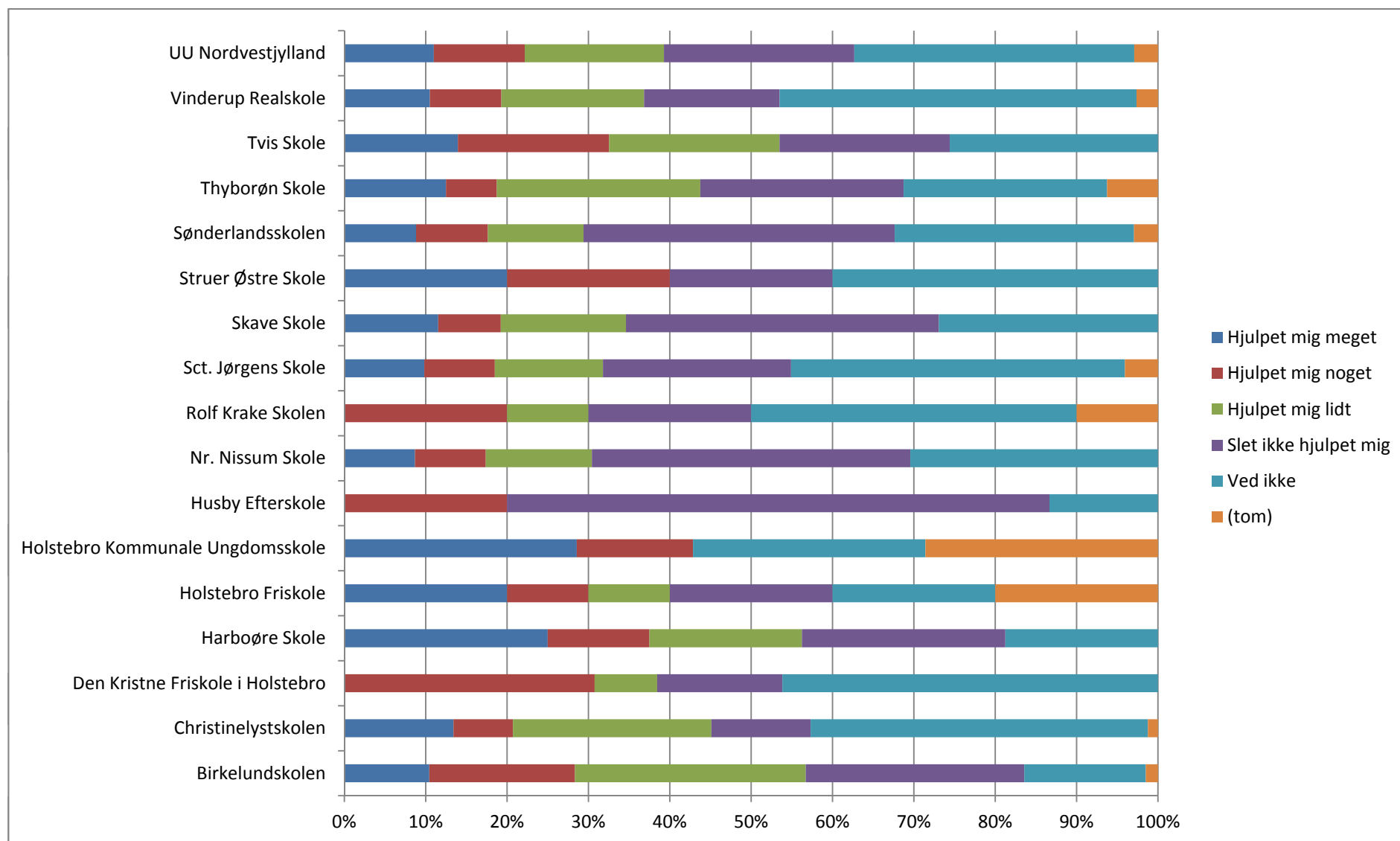
15. Hvem har hjulpet dig til at vælge, hvad du skulle efter 9. kl./10. kl./specialklasse?

f.) Andre

Skolenavn	Hjulpet mig meget	Hjulpet mig noget	Hjulpet mig lidt	Slet ikke hjulpet mig	Ved ikke	(tom)	Hovedtotal
Birkelundskolen	10%	18%	28%	27%	15%	1%	100%
Christinelystskolen	13%	7%	24%	12%	41%	1%	100%
Den Kristne Friskole i Holstebro	0%	31%	8%	15%	46%	0%	100%
Harboøre Skole	25%	13%	19%	25%	19%	0%	100%
Holstebro Friskole	20%	10%	10%	20%	20%	20%	100%
Holstebro Kommunale Ungdomsskole	29%	14%	0%	0%	29%	29%	100%
Husby Efterskole	0%	20%	0%	67%	13%	0%	100%
Nr. Nisum Skole	9%	9%	13%	39%	30%	0%	100%
Rolf Krake Skolen	0%	20%	10%	20%	40%	10%	100%
Sct. Jørgens Skole	10%	9%	13%	23%	41%	4%	100%
Skave Skole	12%	8%	15%	38%	27%	0%	100%
Struer Østre Skole	20%	20%	0%	20%	40%	0%	100%
Sønderlandsskolen	9%	9%	12%	38%	29%	3%	100%
Thyborøn Skole	13%	6%	25%	25%	25%	6%	100%
Tvis Skole	14%	19%	21%	21%	26%	0%	100%
Vinderup Realskole	11%	9%	18%	17%	44%	3%	100%
UU Nordvestjylland	11%	11%	17%	23%	34%	3%	100%

15. Hvem har hjulpet dig til at vælge, hvad du skulle efter 9. kl./10. kl./specialklasse?

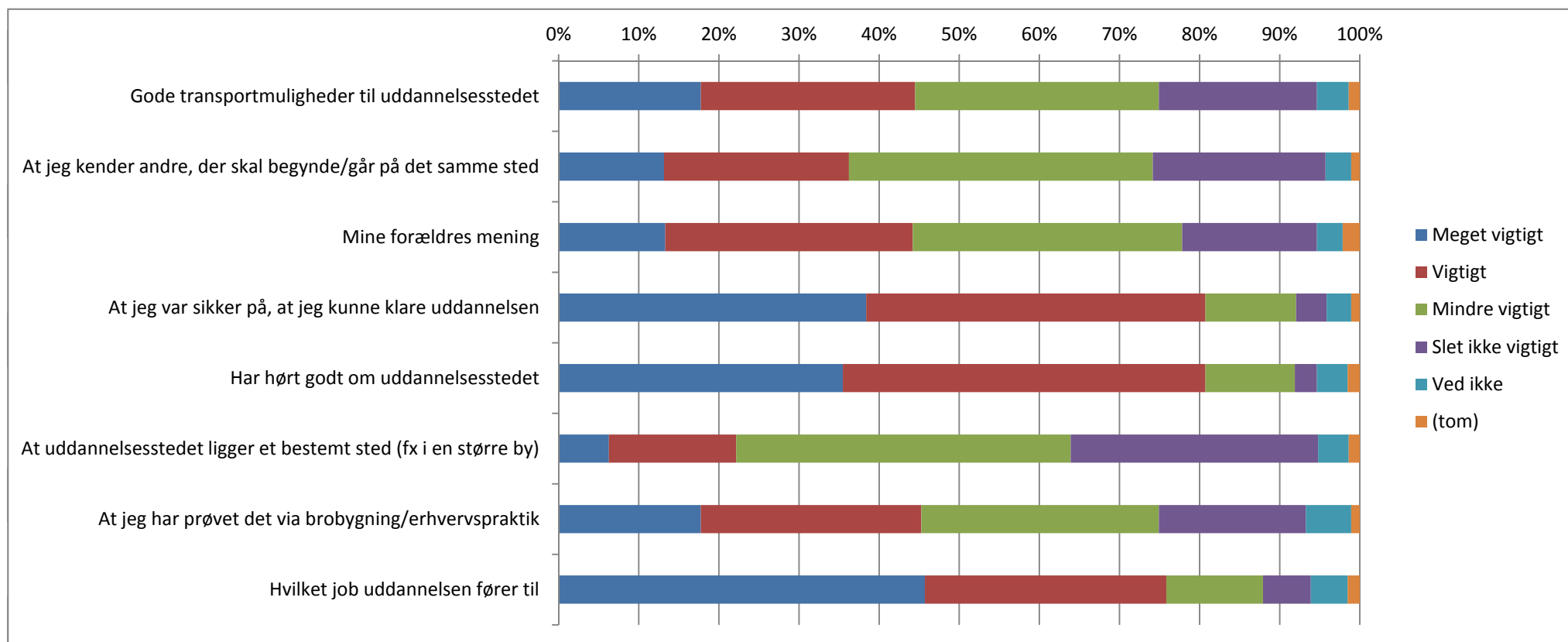
f.) Andre



16. Hvad var vigtigt for dig, da du skulle vælge, hvad du skulle efter 9. kl./10. kl./specialklasse?

Samlet for UU Nordvestjylland

Spørgsmål	Meget vigtigt	Vigtigt	Mindre vigtigt	Slet ikke vigtigt	Ved ikke	(tom)	Hovedtotal
Gode transportmuligheder til uddannelsesstedet	18%	27%	30%	20%	4%	1%	100%
At jeg kender andre, der skal begynde/går på det samme sted	13%	23%	38%	22%	3%	1%	100%
Mine forældres mening	13%	31%	34%	17%	3%	2%	100%
At jeg var sikker på, at jeg kunne klare uddannelsen	38%	42%	11%	4%	3%	1%	100%
Har hørt godt om uddannelsesstedet	35%	45%	11%	3%	4%	2%	100%
At uddannelsesstedet ligger et bestemt sted (fx i en større by)	6%	16%	42%	31%	4%	1%	100%
At jeg har prøvet det via brobygning/erhvervspraktik	18%	28%	30%	18%	6%	1%	100%
Hvilket job uddannelsen fører til	46%	30%	12%	6%	5%	2%	100%



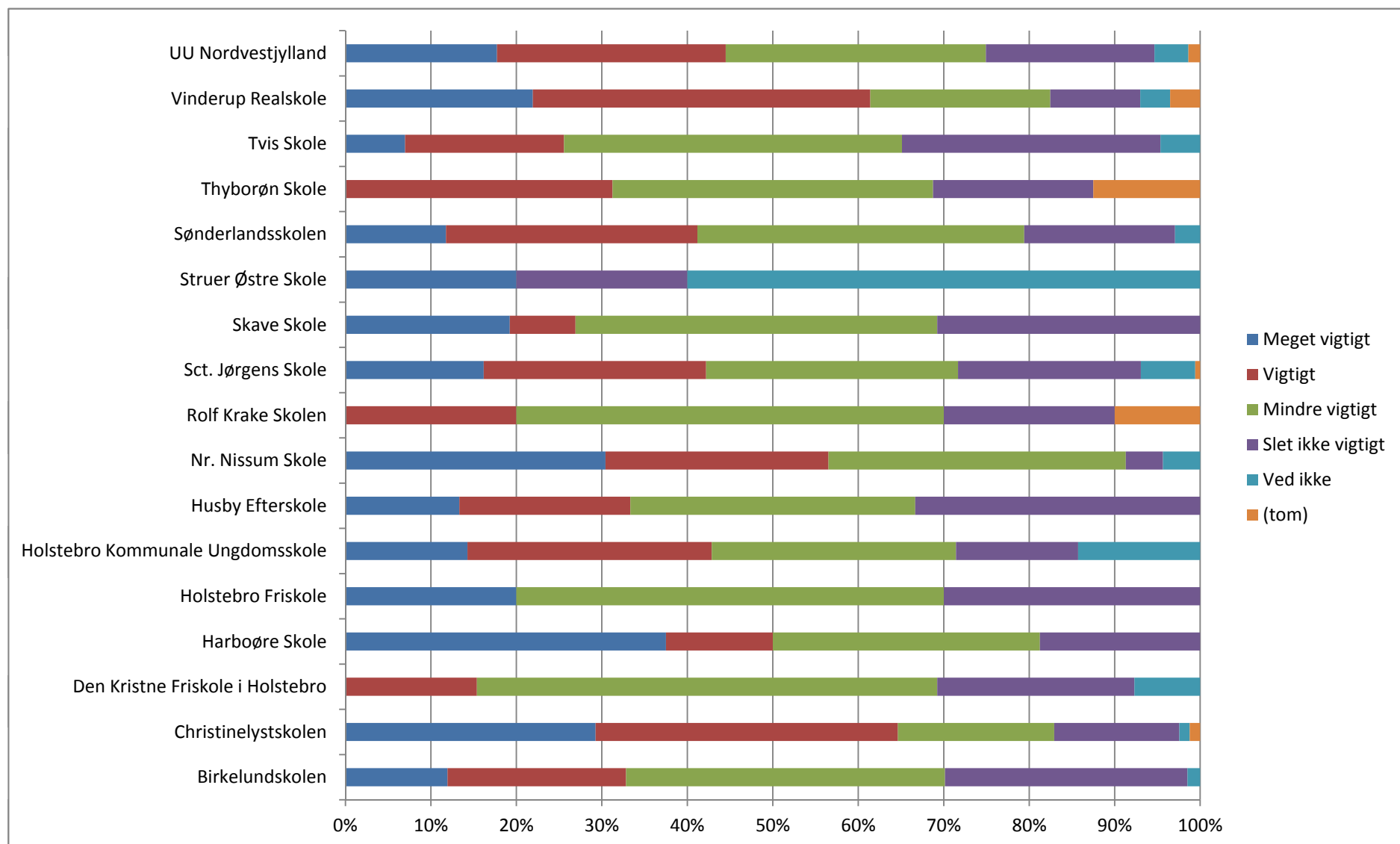
16. Hvad var vigtigt for dig, da du skulle vælge, hvad du skulle efter 9. kl./10. kl./specialklasse?

a.) Gode transportmuligheder til uddannelsesstedet

Skolenavn	Meget vigtigt	Vigtigt	Mindre vigtigt	Slet ikke vigtigt	Ved ikke	(tom)	Hovedtotal
Birkelundskolen	12%	21%	37%	28%	1%	0%	100%
Christinelystskolen	29%	35%	18%	15%	1%	1%	100%
Den Kristne Friskole i Holstebro	0%	15%	54%	23%	8%	0%	100%
Harbøre Skole	38%	13%	31%	19%	0%	0%	100%
Holstebro Friskole	20%	0%	50%	30%	0%	0%	100%
Holstebro Kommunale Ungdomsskole	14%	29%	29%	14%	14%	0%	100%
Husby Efterskole	13%	20%	33%	33%	0%	0%	100%
Nr. Nissum Skole	30%	26%	35%	4%	4%	0%	100%
Rolf Krake Skolen	0%	20%	50%	20%	0%	10%	100%
Sct. Jørgens Skole	16%	26%	29%	21%	6%	1%	100%
Skave Skole	19%	8%	42%	31%	0%	0%	100%
Struer Østre Skole	20%	0%	0%	20%	60%	0%	100%
Sønderlandsskolen	12%	29%	38%	18%	3%	0%	100%
Thyborøn Skole	0%	31%	38%	19%	0%	13%	100%
Tvis Skole	7%	19%	40%	30%	5%	0%	100%
Vinderup Realskole	22%	39%	21%	11%	4%	4%	100%
UU Nordvestjylland	18%	27%	30%	20%	4%	1%	100%

16. Hvad var vigtigt for dig, da du skulle vælge, hvad du skulle efter 9. kl./10. kl./specialklasse?

a.) Gode transportmuligheder til uddannelsesstedet



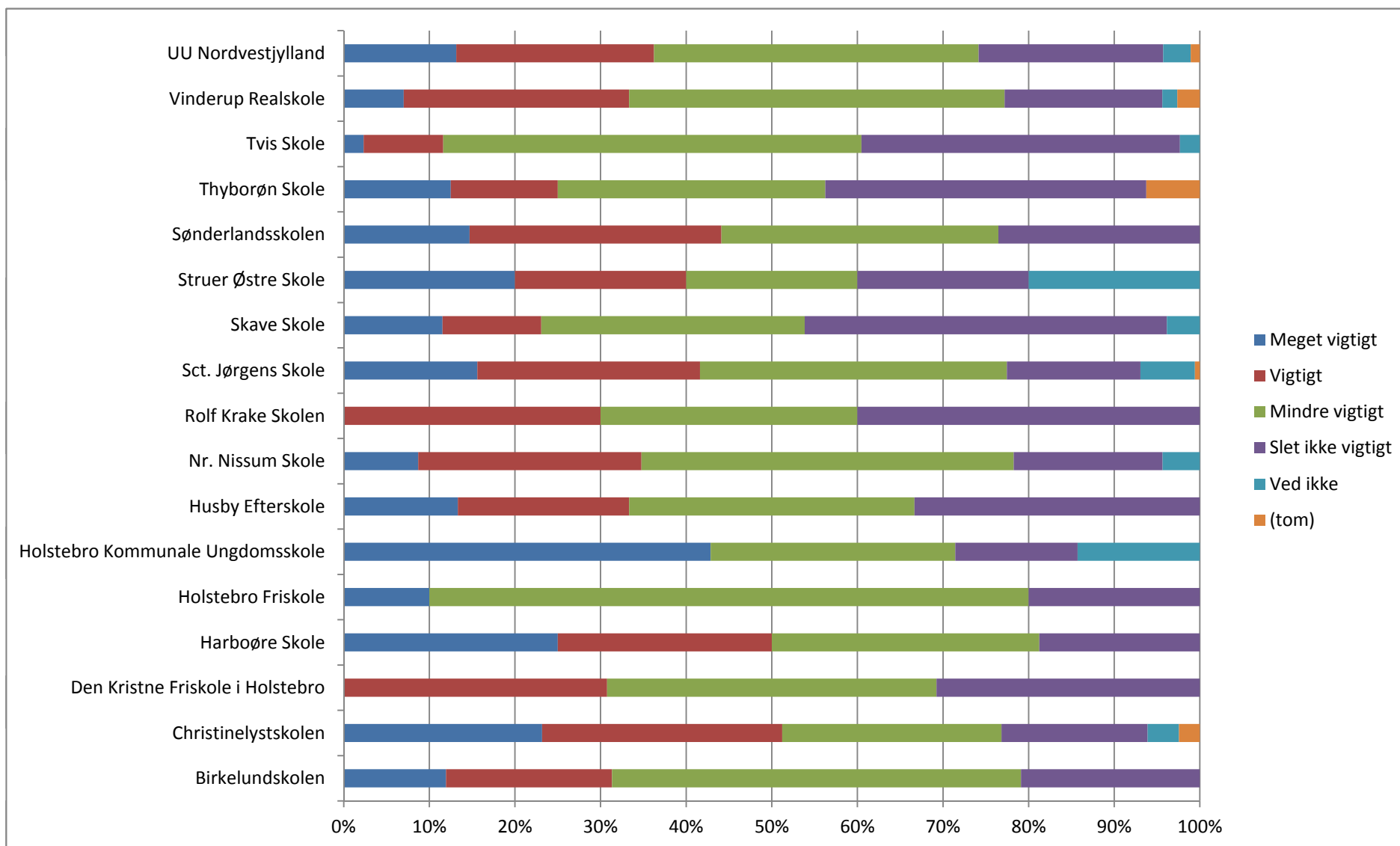
16. Hvad var vigtigt for dig, da du skulle vælge, hvad du skulle efter 9. kl./10. kl./specialklasse?

b.) At jeg kender andre, der skal begynde/går på det samme sted

Skolenavn	Meget vigtigt	Vigtigt	Mindre vigtigt	Slet ikke vigtigt	Ved ikke	(tom)	Hovedtotal
Birkelundskolen	12%	19%	48%	21%	0%	0%	100%
Christinelystskolen	23%	28%	26%	17%	4%	2%	100%
Den Kristne Friskole i Holstebro	0%	31%	38%	31%	0%	0%	100%
Harbøre Skole	25%	25%	31%	19%	0%	0%	100%
Holstebro Friskole	10%	0%	70%	20%	0%	0%	100%
Holstebro Kommunale Ungdomsskole	43%	0%	29%	14%	14%	0%	100%
Husby Efterskole	13%	20%	33%	33%	0%	0%	100%
Nr. Nisum Skole	9%	26%	43%	17%	4%	0%	100%
Rolf Krake Skolen	0%	30%	30%	40%	0%	0%	100%
Sct. Jørgens Skole	16%	26%	36%	16%	6%	1%	100%
Skave Skole	12%	12%	31%	42%	4%	0%	100%
Struer Østre Skole	20%	20%	20%	20%	20%	0%	100%
Sønderlandsskolen	15%	29%	32%	24%	0%	0%	100%
Thyborøn Skole	13%	13%	31%	38%	0%	6%	100%
Tvis Skole	2%	9%	49%	37%	2%	0%	100%
Vinderup Realskole	7%	26%	44%	18%	2%	3%	100%
UU Nordvestjylland	13%	23%	38%	22%	3%	1%	100%

16. Hvad var vigtigt for dig, da du skulle vælge, hvad du skulle efter 9. kl./10. kl./specialklasse?

b.) At jeg kender andre, der skal begynde/går på det samme sted



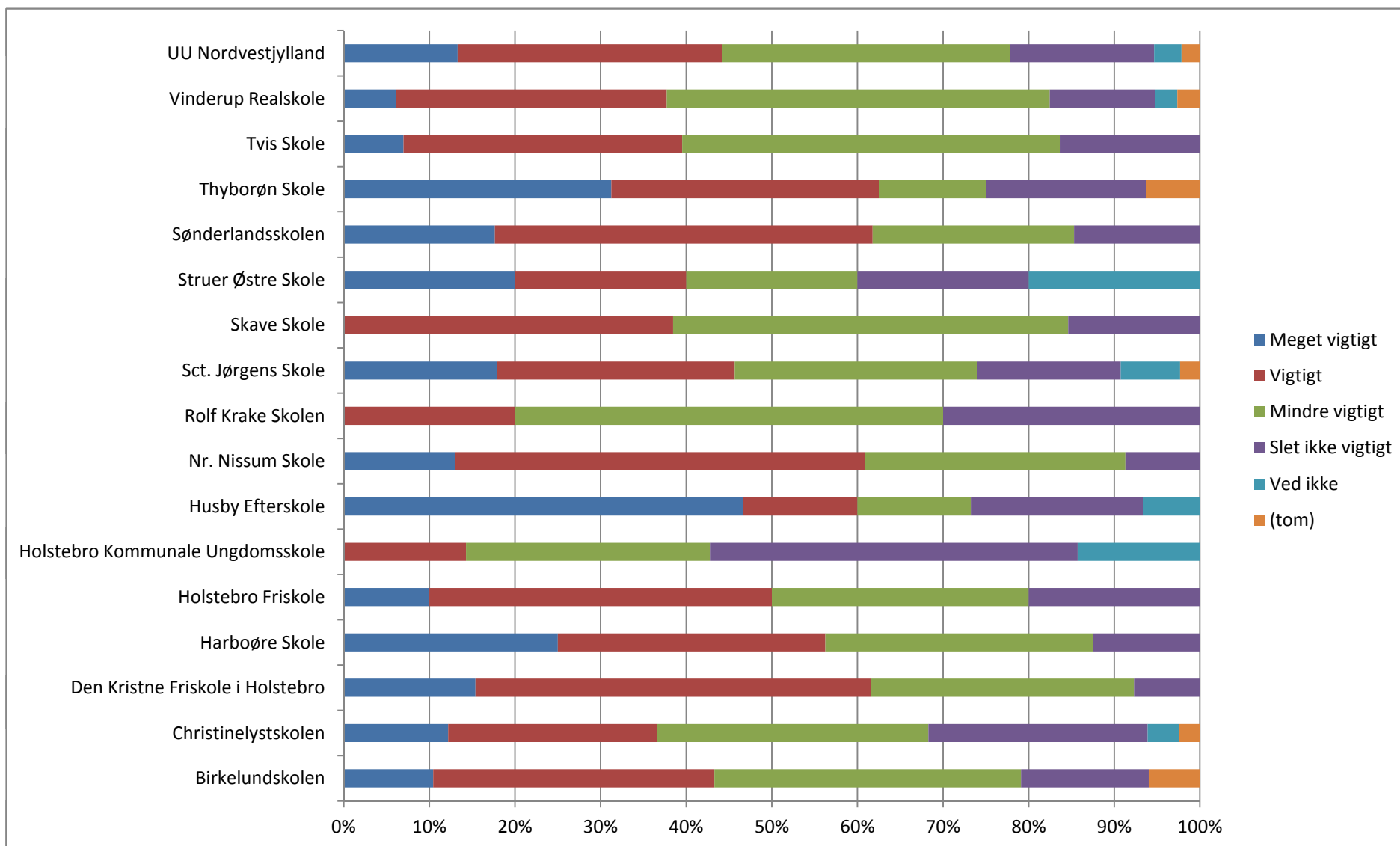
16. Hvad var vigtigt for dig, da du skulle vælge, hvad du skulle efter 9. kl./10. kl./specialklasse?

c.) Mine forældres mening

Skolenavn	Meget vigtigt	Vigtigt	Mindre vigtigt	Slet ikke vigtigt	Ved ikke	(tom)	Hovedtotal
Birkelundskolen	10%	33%	36%	15%	0%	6%	100%
Christinelystskolen	12%	24%	32%	26%	4%	2%	100%
Den Kristne Friskole i Holstebro	15%	46%	31%	8%	0%	0%	100%
Harbøre Skole	25%	31%	31%	13%	0%	0%	100%
Holstebro Friskole	10%	40%	30%	20%	0%	0%	100%
Holstebro Kommunale Ungdomsskole	0%	14%	29%	43%	14%	0%	100%
Husby Efterskole	47%	13%	13%	20%	7%	0%	100%
Nr. Nisum Skole	13%	48%	30%	9%	0%	0%	100%
Rolf Krake Skolen	0%	20%	50%	30%	0%	0%	100%
Sct. Jørgens Skole	18%	28%	28%	17%	7%	2%	100%
Skave Skole	0%	38%	46%	15%	0%	0%	100%
Struer Østre Skole	20%	20%	20%	20%	20%	0%	100%
Sønderlandsskolen	18%	44%	24%	15%	0%	0%	100%
Thyborøn Skole	31%	31%	13%	19%	0%	6%	100%
Tvis Skole	7%	33%	44%	16%	0%	0%	100%
Vinderup Realskole	6%	32%	45%	12%	3%	3%	100%
UU Nordvestjylland	13%	31%	34%	17%	3%	2%	100%

16. Hvad var vigtigt for dig, da du skulle vælge, hvad du skulle efter 9. kl./10. kl./specialklasse?

c.) Mine forældres mening



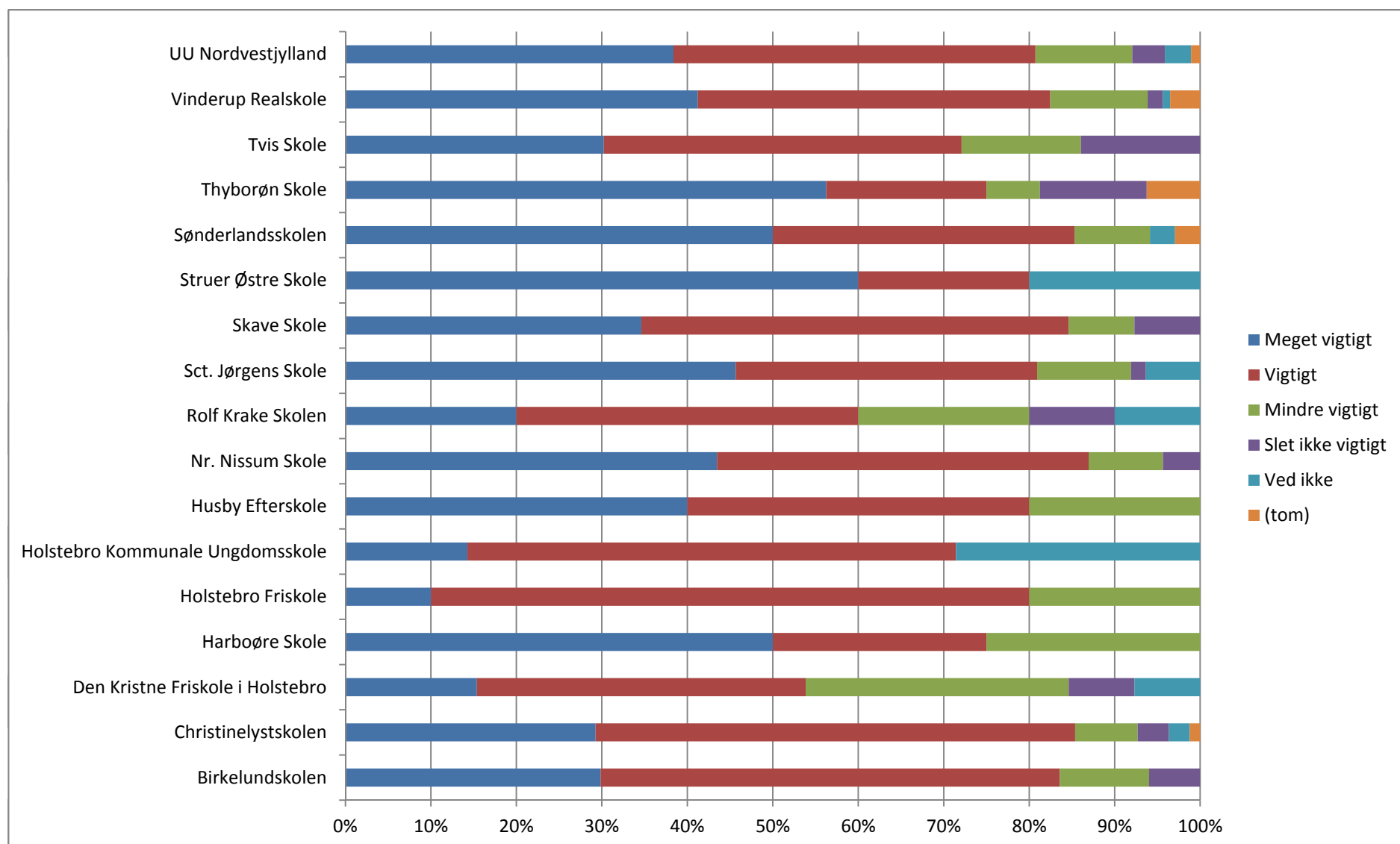
16. Hvad var vigtigt for dig, da du skulle vælge, hvad du skulle efter 9. kl./10. kl./specialklasse?

d.) At jeg var sikker på, at jeg kunne klare uddannelsen

Skolenavn	Meget vigtigt	Vigtigt	Mindre vigtigt	Slet ikke vigtigt	Ved ikke	(tom)	Hovedtotal
Birkelundskolen	30%	54%	10%	6%	0%	0%	100%
Christinelystskolen	29%	56%	7%	4%	2%	1%	100%
Den Kristne Friskole i Holstebro	15%	38%	31%	8%	8%	0%	100%
Harbøre Skole	50%	25%	25%	0%	0%	0%	100%
Holstebro Friskole	10%	70%	20%	0%	0%	0%	100%
Holstebro Kommunale Ungdomsskole	14%	57%	0%	0%	29%	0%	100%
Husby Efterskole	40%	40%	20%	0%	0%	0%	100%
Nr. Nissum Skole	43%	43%	9%	4%	0%	0%	100%
Rolf Krake Skolen	20%	40%	20%	10%	10%	0%	100%
Sct. Jørgens Skole	46%	35%	11%	2%	6%	0%	100%
Skave Skole	35%	50%	8%	8%	0%	0%	100%
Struer Østre Skole	60%	20%	0%	0%	20%	0%	100%
Sønderlandsskolen	50%	35%	9%	0%	3%	3%	100%
Thyborøn Skole	56%	19%	6%	13%	0%	6%	100%
Tvis Skole	30%	42%	14%	14%	0%	0%	100%
Vinderup Realskole	41%	41%	11%	2%	1%	4%	100%
UU Nordvestjylland	38%	42%	11%	4%	3%	1%	100%

16. Hvad var vigtigt for dig, da du skulle vælge, hvad du skulle efter 9. kl./10. kl./specialklasse?

d.) At jeg var sikker på, at jeg kunne klare uddannelsen



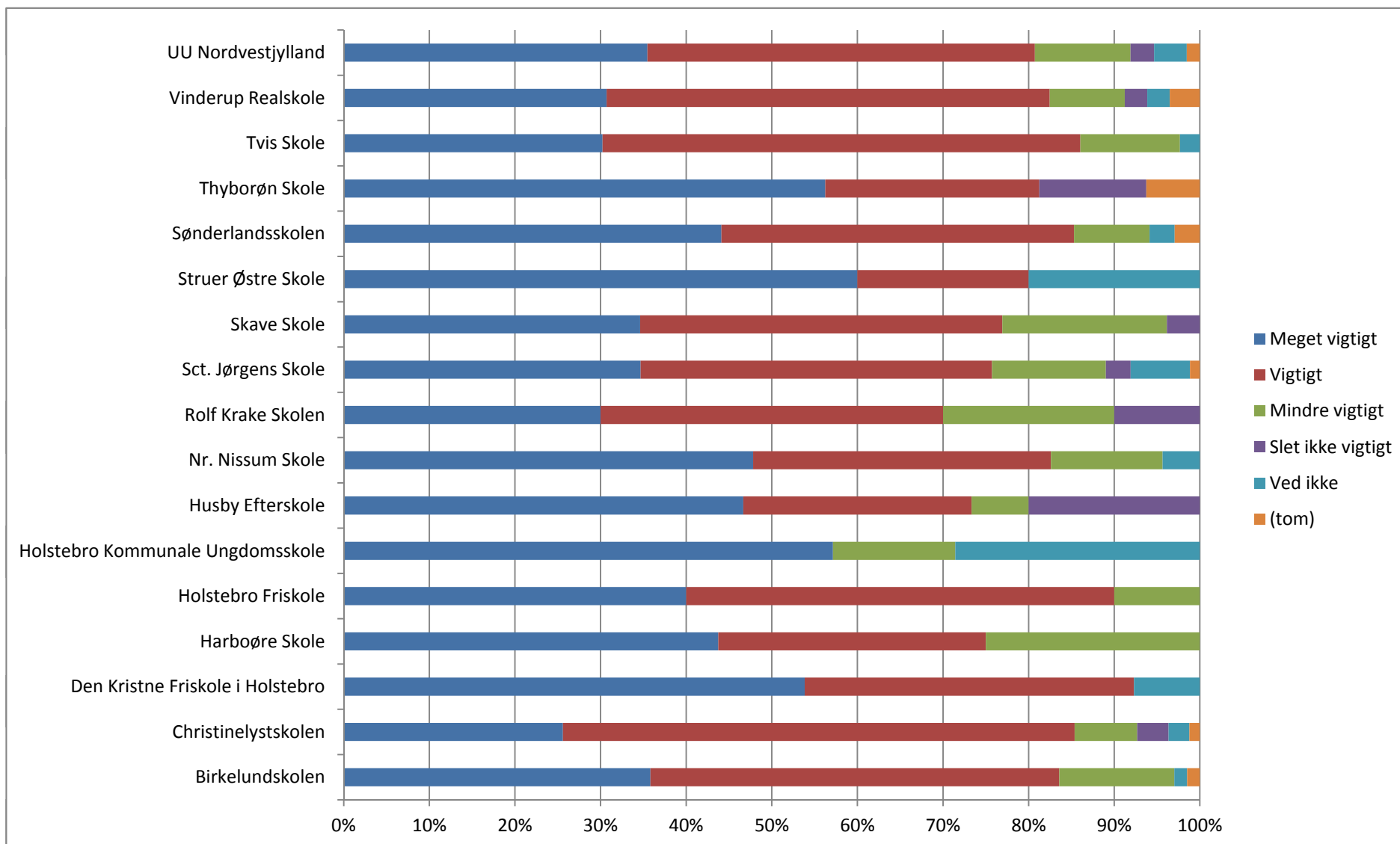
16. Hvad var vigtigt for dig, da du skulle vælge, hvad du skulle efter 9. kl./10. kl./specialklasse?

e.) Har hørt godt om uddannelsesstedet

Skolenavn	Meget vigtigt	Vigtigt	Mindre vigtigt	Slet ikke vigtigt	Ved ikke	(tom)	Hovedtotal
Birkelundskolen	36%	48%	13%	0%	1%	1%	100%
Christinelystskolen	26%	60%	7%	4%	2%	1%	100%
Den Kristne Friskole i Holstebro	54%	38%	0%	0%	8%	0%	100%
Harboøre Skole	44%	31%	25%	0%	0%	0%	100%
Holstebro Friskole	40%	50%	10%	0%	0%	0%	100%
Holstebro Kommunale Ungdomsskole	57%	0%	14%	0%	29%	0%	100%
Husby Efterskole	47%	27%	7%	20%	0%	0%	100%
Nr. Nissum Skole	48%	35%	13%	0%	4%	0%	100%
Rolf Krake Skolen	30%	40%	20%	10%	0%	0%	100%
Sct. Jørgens Skole	35%	41%	13%	3%	7%	1%	100%
Skave Skole	35%	42%	19%	4%	0%	0%	100%
Struer Østre Skole	60%	20%	0%	0%	20%	0%	100%
Sønderlandsskolen	44%	41%	9%	0%	3%	3%	100%
Thyborøn Skole	56%	25%	0%	13%	0%	6%	100%
Tvis Skole	30%	56%	12%	0%	2%	0%	100%
Vinderup Realskole	31%	52%	9%	3%	3%	4%	100%
UU Nordvestjylland	35%	45%	11%	3%	4%	2%	100%

16. Hvad var vigtigt for dig, da du skulle vælge, hvad du skulle efter 9. kl./10. kl./specialklasse?

e.) Har hørt godt om uddannelsesstedet



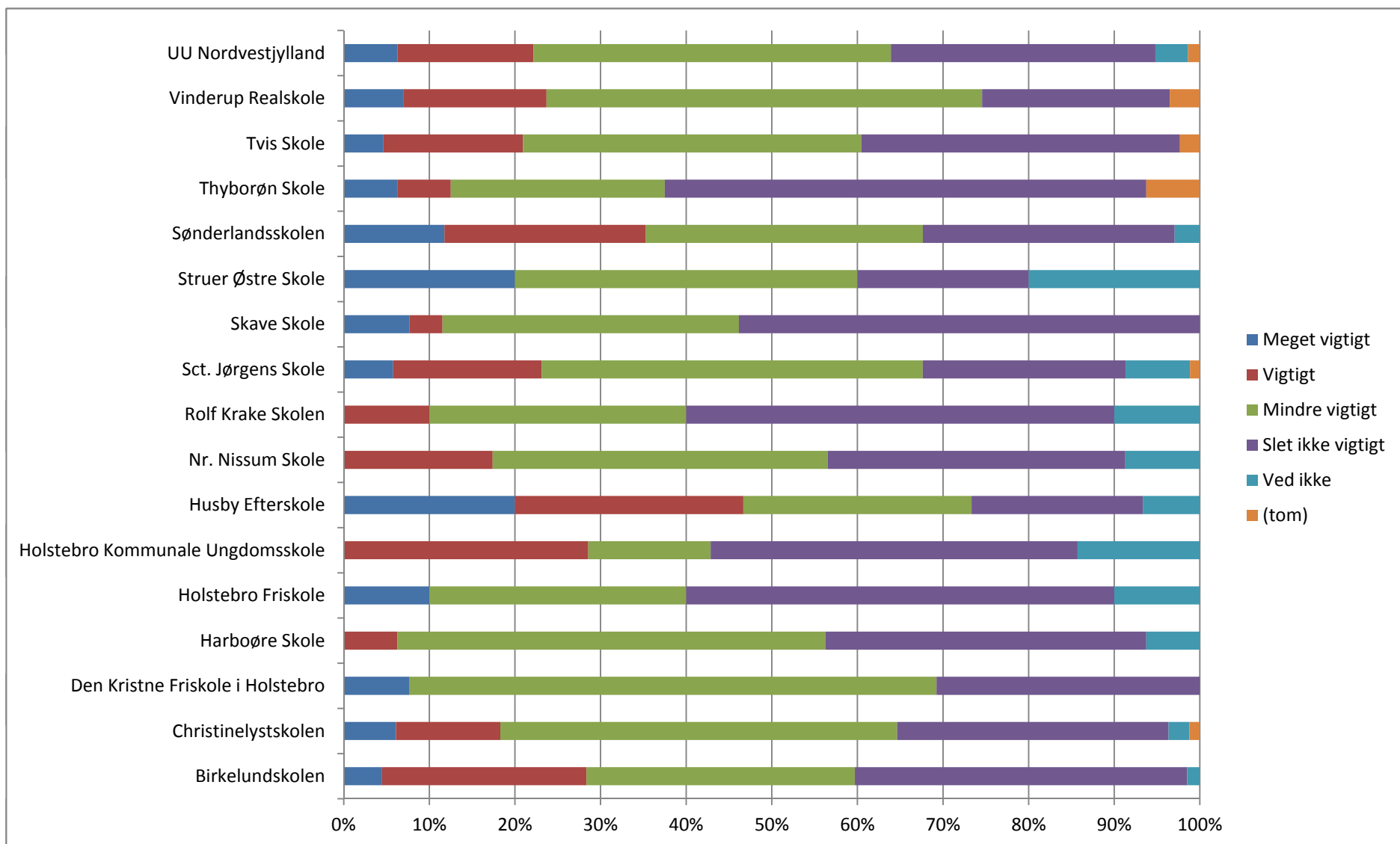
16. Hvad var vigtigt for dig, da du skulle vælge, hvad du skulle efter 9. kl./10. kl./specialklasse?

f.) At uddannelsesstedet ligger et bestemt sted (fx i en større by)

Skolenavn	Meget vigtigt	Vigtigt	Mindre vigtigt	Slet ikke vigtigt	Ved ikke	(tom)	Hovedtotal
Birkelundskolen	4%	24%	31%	39%	1%	0%	100%
Christinelystskolen	6%	12%	46%	32%	2%	1%	100%
Den Kristne Friskole i Holstebro	8%	0%	62%	31%	0%	0%	100%
Harbøre Skole	0%	6%	50%	38%	6%	0%	100%
Holstebro Friskole	10%	0%	30%	50%	10%	0%	100%
Holstebro Kommunale Ungdomsskole	0%	29%	14%	43%	14%	0%	100%
Husby Efterskole	20%	27%	27%	20%	7%	0%	100%
Nr. Nisum Skole	0%	17%	39%	35%	9%	0%	100%
Rolf Krake Skolen	0%	10%	30%	50%	10%	0%	100%
Sct. Jørgens Skole	6%	17%	45%	24%	8%	1%	100%
Skave Skole	8%	4%	35%	54%	0%	0%	100%
Struer Østre Skole	20%	0%	40%	20%	20%	0%	100%
Sønderlandsskolen	12%	24%	32%	29%	3%	0%	100%
Thyborøn Skole	6%	6%	25%	56%	0%	6%	100%
Tvis Skole	5%	16%	40%	37%	0%	2%	100%
Vinderup Realskole	7%	17%	51%	22%	0%	4%	100%
UU Nordvestjylland	6%	16%	42%	31%	4%	1%	100%

16. Hvad var vigtigt for dig, da du skulle vælge, hvad du skulle efter 9. kl./10. kl./specialklasse?

f.) At uddannelsesstedet ligger et bestemt sted (fx i en større by)



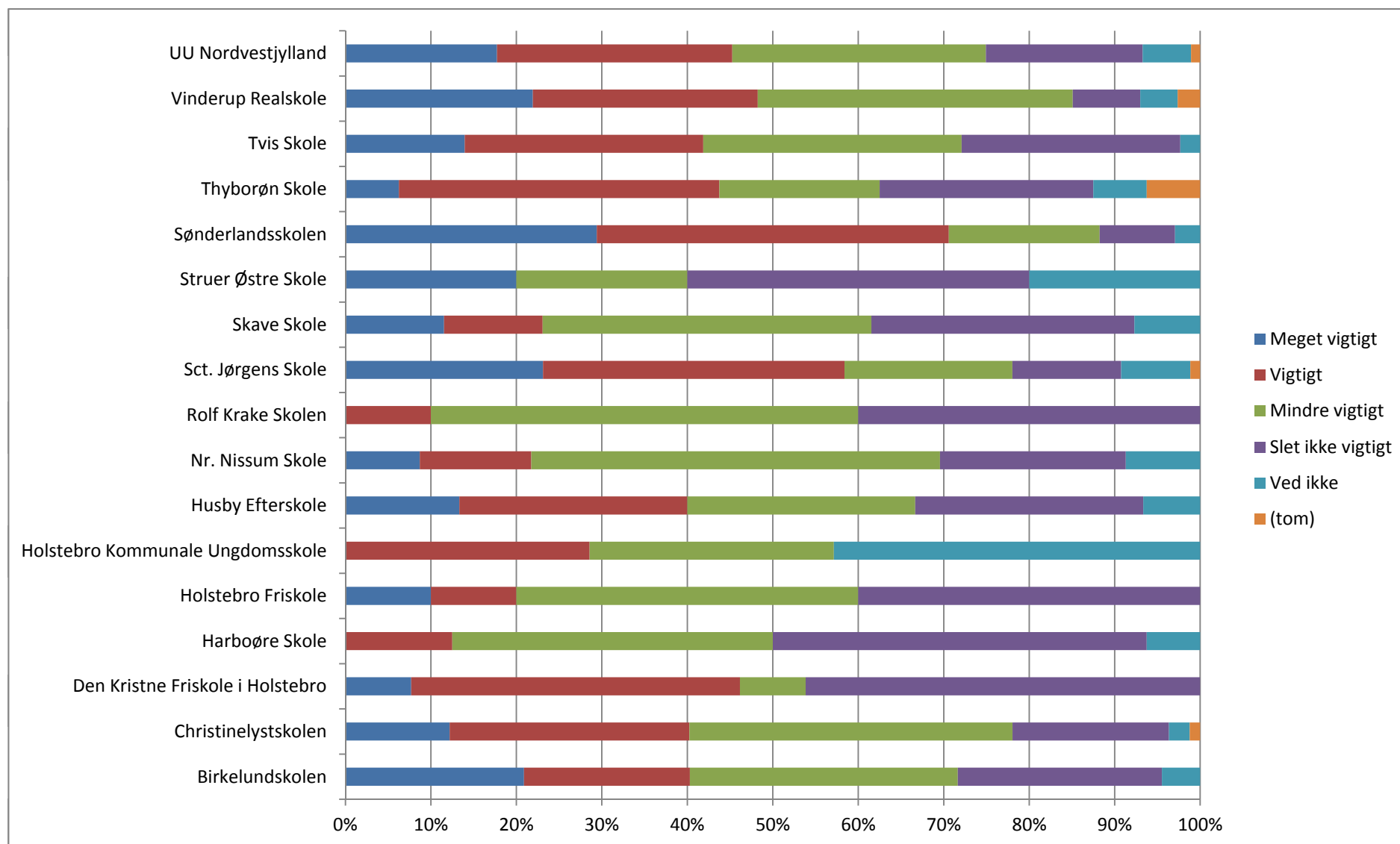
16. Hvad var vigtigt for dig, da du skulle vælge, hvad du skulle efter 9. kl./10. kl./specialklasse?

g.) At jeg har prøvet det via brobygning/erhvervspraktik

Skolenavn	Meget vigtigt	Vigtigt	Mindre vigtigt	Slet ikke vigtigt	Ved ikke	(tom)	Hovedtotal
Birkelundskolen	21%	19%	31%	24%	4%	0%	100%
Christinelystskolen	12%	28%	38%	18%	2%	1%	100%
Den Kristne Friskole i Holstebro	8%	38%	8%	46%	0%	0%	100%
Harboøre Skole	0%	13%	38%	44%	6%	0%	100%
Holstebro Friskole	10%	10%	40%	40%	0%	0%	100%
Holstebro Kommunale Ungdomsskole	0%	29%	29%	0%	43%	0%	100%
Husby Efterskole	13%	27%	27%	27%	7%	0%	100%
Nr. Nissum Skole	9%	13%	48%	22%	9%	0%	100%
Rolf Krake Skolen	0%	10%	50%	40%	0%	0%	100%
Sct. Jørgens Skole	23%	35%	20%	13%	8%	1%	100%
Skave Skole	12%	12%	38%	31%	8%	0%	100%
Struer Østre Skole	20%	0%	20%	40%	20%	0%	100%
Sønderlandsskolen	29%	41%	18%	9%	3%	0%	100%
Thyborøn Skole	6%	38%	19%	25%	6%	6%	100%
Tvis Skole	14%	28%	30%	26%	2%	0%	100%
Vinderup Realskole	22%	26%	37%	8%	4%	3%	100%
UU Nordvestjylland	18%	28%	30%	18%	6%	1%	100%

16. Hvad var vigtigt for dig, da du skulle vælge, hvad du skulle efter 9. kl./10. kl./specialklasse?

g.) At jeg har prøvet det via brobygning/erhvervspraktik



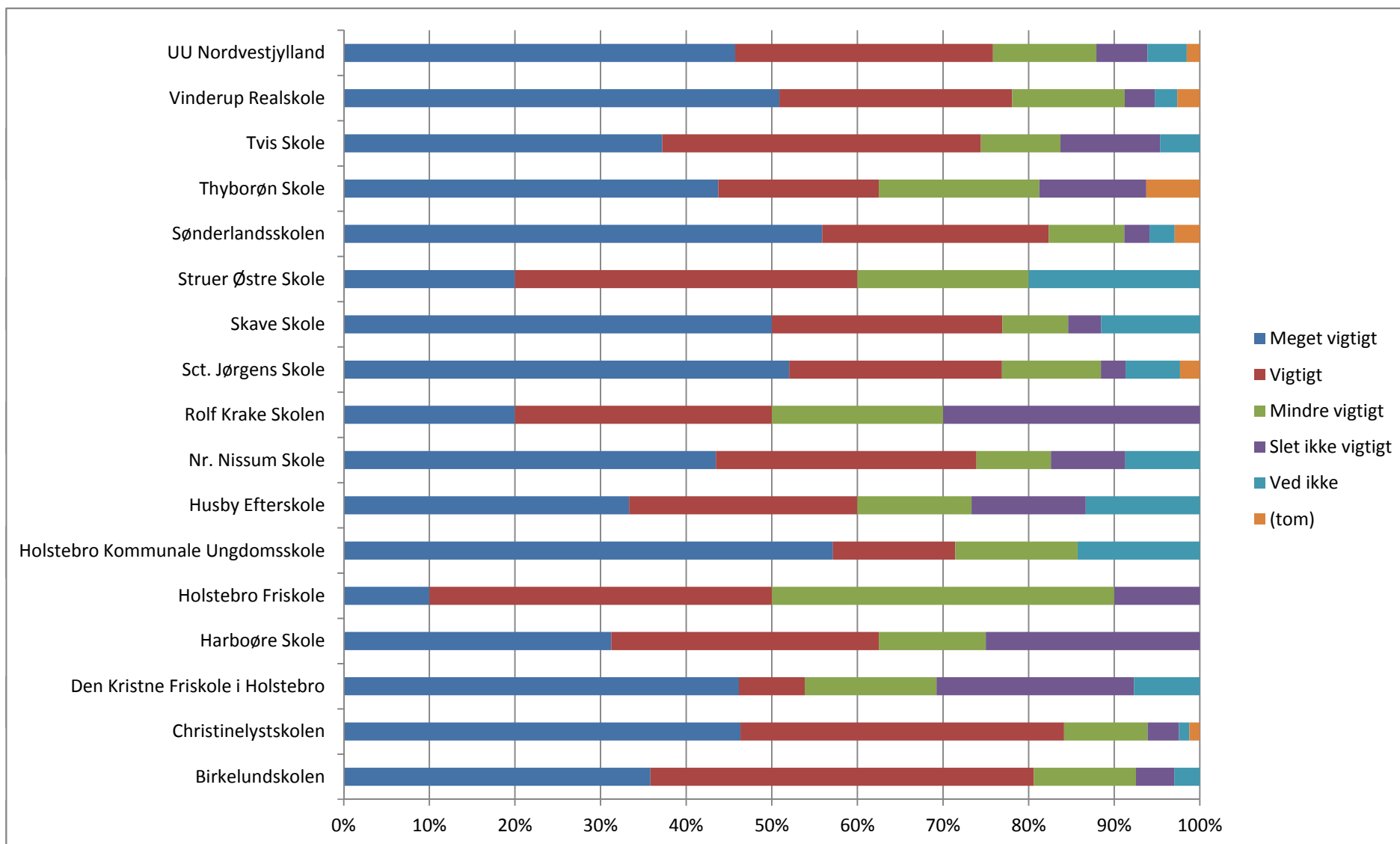
16. Hvad var vigtigt for dig, da du skulle vælge, hvad du skulle efter 9. kl./10. kl./specialklasse?

h.) Hvilket job uddannelsen fører til

Skolenavn	Meget vigtigt	Vigtigt	Mindre vigtigt	Slet ikke vigtigt	Ved ikke	(tom)	Hovedtotal
Birkelundskolen	36%	45%	12%	4%	3%	0%	100%
Christinelystskolen	46%	38%	10%	4%	1%	1%	100%
Den Kristne Friskole i Holstebro	46%	8%	15%	23%	8%	0%	100%
Harbøre Skole	31%	31%	13%	25%	0%	0%	100%
Holstebro Friskole	10%	40%	40%	10%	0%	0%	100%
Holstebro Kommunale Ungdomsskole	57%	14%	14%	0%	14%	0%	100%
Husby Efterskole	33%	27%	13%	13%	13%	0%	100%
Nr. Nissum Skole	43%	30%	9%	9%	9%	0%	100%
Rolf Krake Skolen	20%	30%	20%	30%	0%	0%	100%
Sct. Jørgens Skole	52%	25%	12%	3%	6%	2%	100%
Skave Skole	50%	27%	8%	4%	12%	0%	100%
Struer Østre Skole	20%	40%	20%	0%	20%	0%	100%
Sønderlandsskolen	56%	26%	9%	3%	3%	3%	100%
Thyborøn Skole	44%	19%	19%	13%	0%	6%	100%
Tvis Skole	37%	37%	9%	12%	5%	0%	100%
Vinderup Realskole	51%	27%	13%	4%	3%	3%	100%
UU Nordvestjylland	46%	30%	12%	6%	5%	2%	100%

16. Hvad var vigtigt for dig, da du skulle vælge, hvad du skulle efter 9. kl./10. kl./specialklasse?

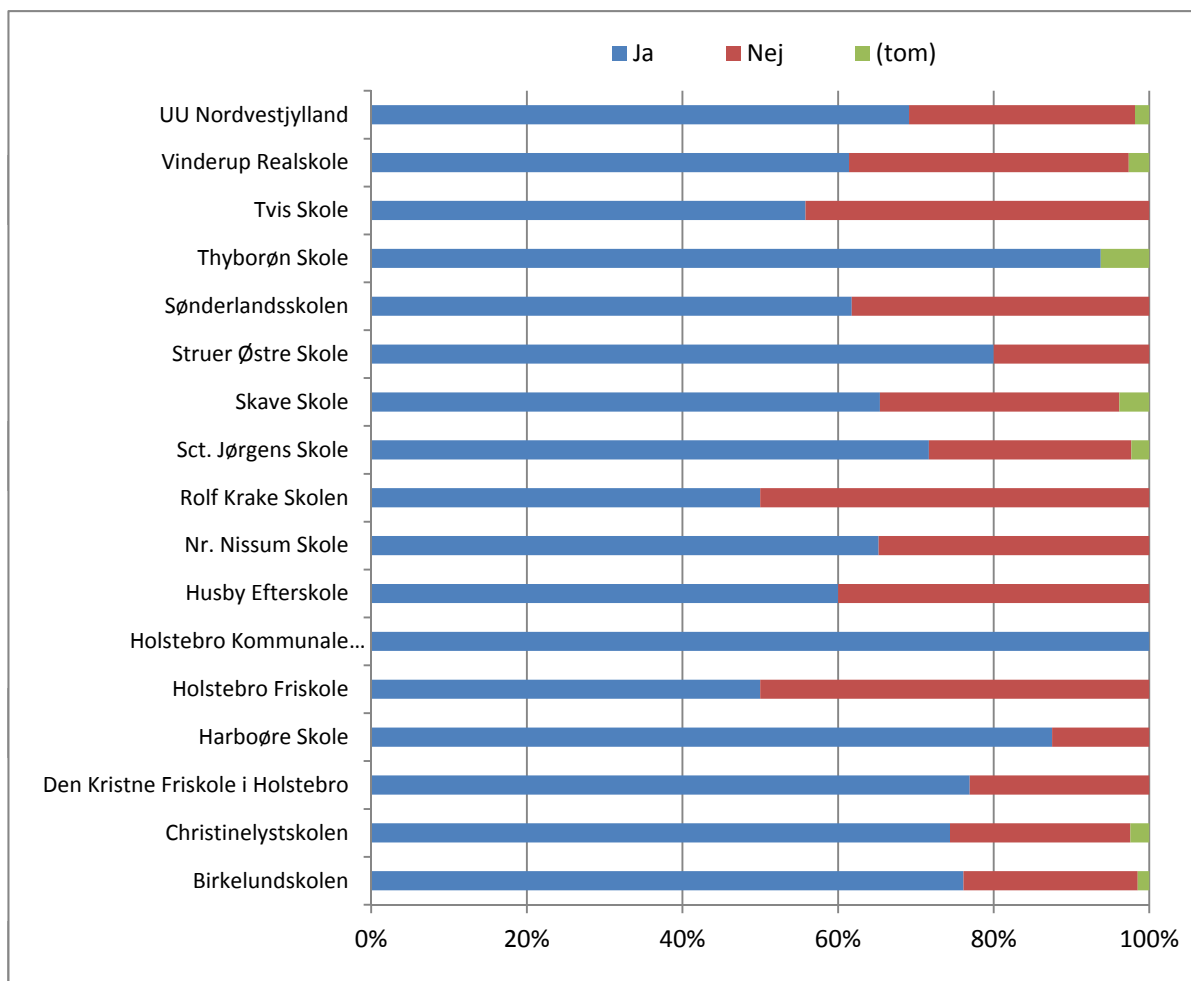
h.) Hvilket job uddannelsen fører til



17. Har dine forældre været med til nogle af vejledningsaktiviteterne, fx samtale med UU-vejleder, arbejde med uddannelsesplanen, informationsmøder, åbent hus arrangementer eller lignende?

Du skal tænke tilbage på både 8. kl., 9. kl. (og 10. kl.).

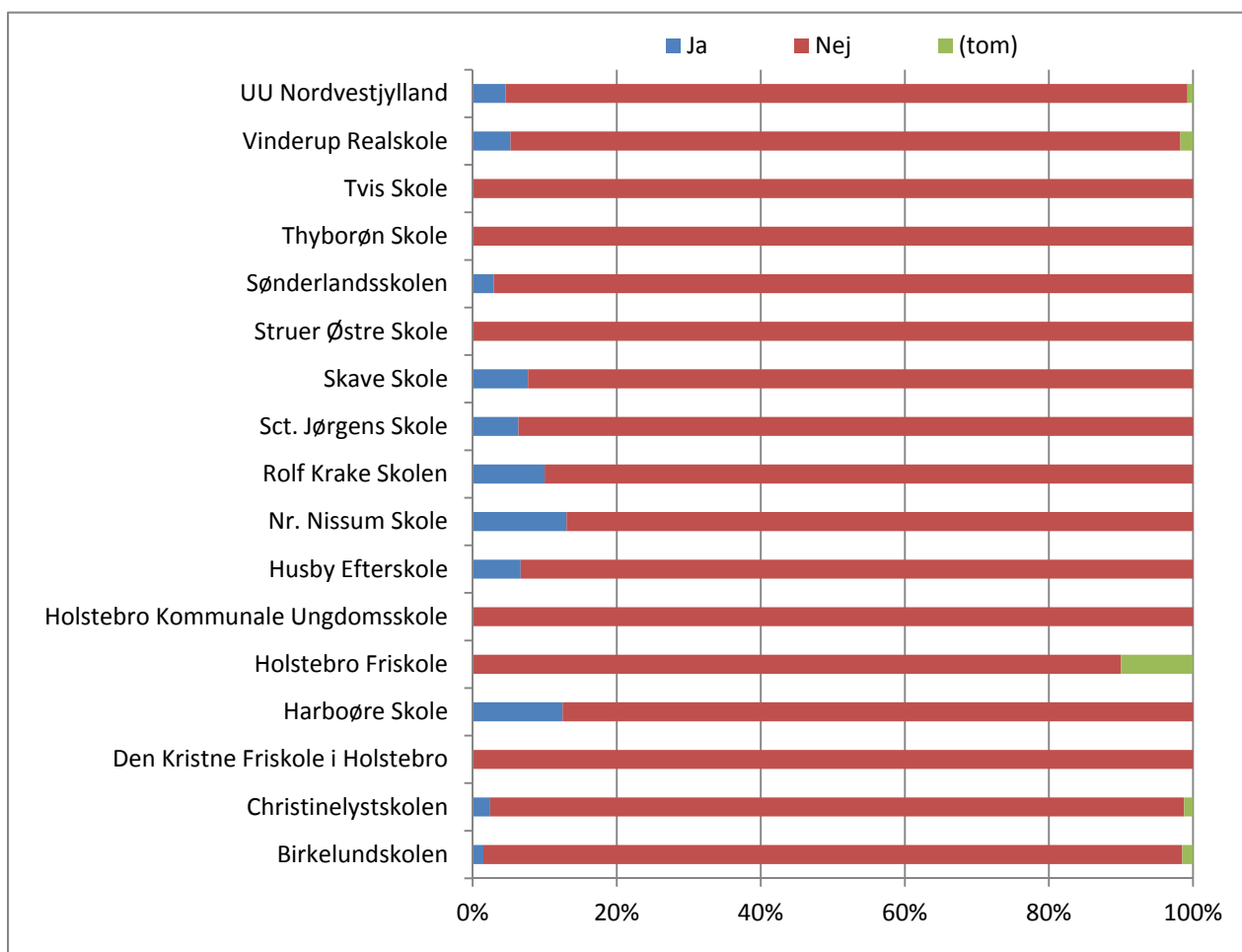
Skolenavn	Ja	Nej	(tom)	Hovedtotal
Birkelundskolen	76%	22%	1%	100%
Christinelystskolen	74%	23%	2%	100%
Den Kristne Friskole i Holstebro	77%	23%	0%	100%
Harbøre Skole	88%	13%	0%	100%
Holstebro Friskole	50%	50%	0%	100%
Holstebro Kommunale Ungdomsskole	100%	0%	0%	100%
Husby Efterskole	60%	40%	0%	100%
Nr. Nissum Skole	65%	35%	0%	100%
Rolf Krake Skolen	50%	50%	0%	100%
Sct. Jørgens Skole	72%	26%	2%	100%
Skave Skole	65%	31%	4%	100%
Struer Østre Skole	80%	20%	0%	100%
Sønderlandsskolen	62%	38%	0%	100%
Thyborøn Skole	94%	0%	6%	100%
Tvis Skole	56%	44%	0%	100%
Vinderup Realskole	61%	36%	3%	100%
UU Nordvestjylland	69%	29%	2%	100%



18. Har du oplevet situationer, hvor du har haft behov for at tale med en UU-vejleder om:

a.) Noget personligt (fx familie, misbrug, psykisk dårlig)

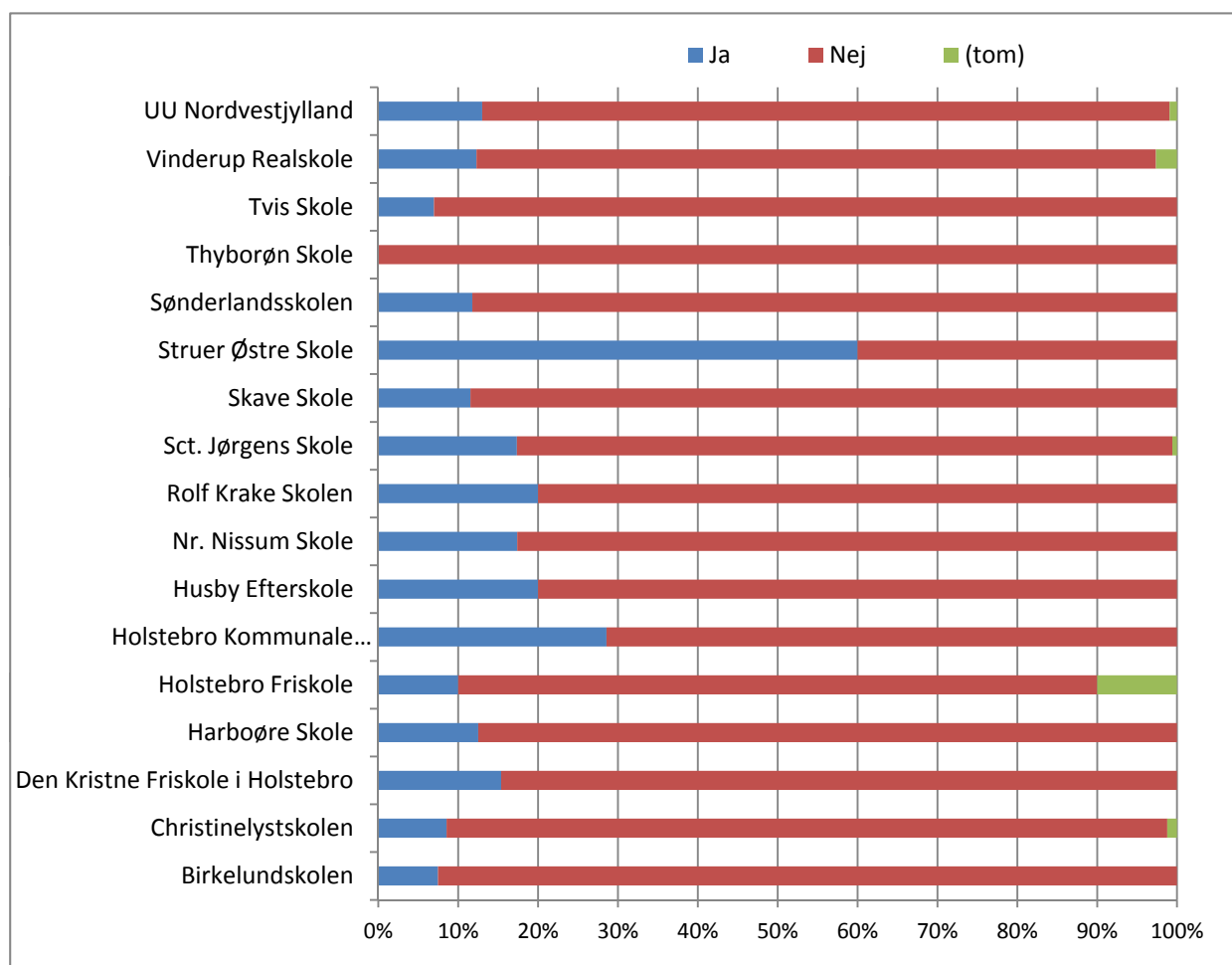
Skolenavn	Ja	Nej	(tom)	Hovedtotal
Birkelundskolen	1%	97%	1%	100%
Christinelystskolen	2%	96%	1%	100%
Den Kristne Friskole i Holstebro	0%	100%	0%	100%
Harbøre Skole	13%	88%	0%	100%
Holstebro Friskole	0%	90%	10%	100%
Holstebro Kommunale Ungdomsskole	0%	100%	0%	100%
Husby Efterskole	7%	93%	0%	100%
Nr. Nissum Skole	13%	87%	0%	100%
Rolf Krake Skolen	10%	90%	0%	100%
Sct. Jørgens Skole	6%	94%	0%	100%
Skave Skole	8%	92%	0%	100%
Struer Østre Skole	0%	100%	0%	100%
Sønderlandsskolen	3%	97%	0%	100%
Thyborøn Skole	0%	100%	0%	100%
Tvis Skole	0%	100%	0%	100%
Vinderup Realskole	5%	93%	2%	100%
UU Nordvestjylland	5%	95%	1%	100%



18. Har du oplevet situationer, hvor du har haft behov for at tale med en UU-vejleder om:

b.) Noget fagligt (fx læse-/skriveproblemer)

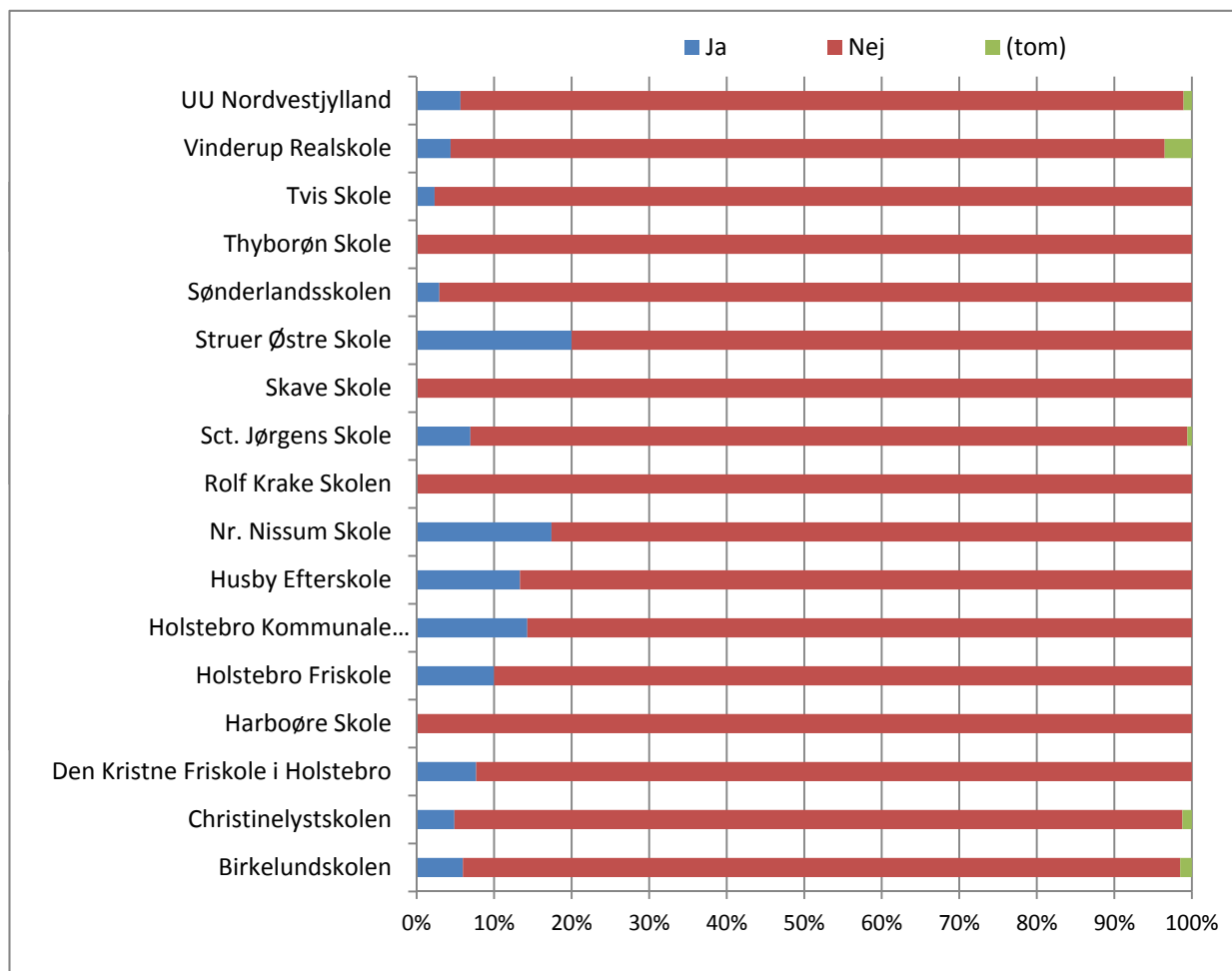
Skolenavn	Ja	Nej	(tom)	Hovedtotal
Birkelundskolen	7%	93%	0%	100%
Christinelystskolen	9%	90%	1%	100%
Den Kristne Friskole i Holstebro	15%	85%	0%	100%
Harbøre Skole	13%	88%	0%	100%
Holstebro Friskole	10%	80%	10%	100%
Holstebro Kommunale Ungdomsskole	29%	71%	0%	100%
Husby Efterskole	20%	80%	0%	100%
Nr. Nissum Skole	17%	83%	0%	100%
Rolf Krake Skolen	20%	80%	0%	100%
Sct. Jørgens Skole	17%	82%	1%	100%
Skave Skole	12%	88%	0%	100%
Struer Østre Skole	60%	40%	0%	100%
Sønderlandsskolen	12%	88%	0%	100%
Thyborøn Skole	0%	100%	0%	100%
Tvis Skole	7%	93%	0%	100%
Vinderup Realskole	12%	85%	3%	100%
UU Nordvestjylland	13%	86%	1%	100%



18. Har du oplevet situationer, hvor du har haft behov for at tale med en UU-vejleder om:

c.) Noget socialt (fx stemningen i klassen, andre elever, lærere, venner)

Skolenavn	Ja	Nej	(tom)	Hovedtotal
Birkelundskolen	6%	93%	1%	100%
Christinelystskolen	5%	94%	1%	100%
Den Kristne Friskole i Holstebro	8%	92%	0%	100%
Harbøre Skole	0%	100%	0%	100%
Holstebro Friskole	10%	90%	0%	100%
Holstebro Kommunale Ungdomsskole	14%	86%	0%	100%
Husby Efterskole	13%	87%	0%	100%
Nr. Nissum Skole	17%	83%	0%	100%
Rolf Krake Skolen	0%	100%	0%	100%
Sct. Jørgens Skole	7%	92%	1%	100%
Skave Skole	0%	100%	0%	100%
Struer Østre Skole	20%	80%	0%	100%
Sønderlandsskolen	3%	97%	0%	100%
Thyborøn Skole	0%	100%	0%	100%
Tvis Skole	2%	98%	0%	100%
Vinderup Realskole	4%	92%	4%	100%
UU Nordvestjylland	6%	93%	1%	100%



19. Synes du, at du fik den vejledning, du havde brug for?

(Kun elever med mindst et kryds i Ja i sp. 18)

Skolenavn	Ja	Nej	Total	Ja i %	Nej i %	Total i %
Birkelundskolen	6	2	8	75%	25%	100%
Christinelystskolen	7	1	8	88%	13%	100%
Den Kristne Friskole i Holstebro	3		3	100%	0%	100%
Harbøre Skole	2		2	100%	0%	100%
Holstebro Friskole	2		2	100%	0%	100%
Holstebro Kommunale Ungdomsskole		2	2	0%	100%	100%
Husby Efterskole	2	1	3	67%	33%	100%
Nr. Nissum Skole	6	1	7	86%	14%	100%
Rolf Krake Skolen	2		2	100%	0%	100%
Sct. Jørgens Skole	33	7	40	83%	18%	100%
Skave Skole	3	2	5	60%	40%	100%
Struer Østre Skole	3		3	100%	0%	100%
Sønderlandsskolen	4		4	100%	0%	100%
Thyborøn Skole	3	1	4	75%	25%	100%
Tvis Skole	15	7	22	68%	32%	100%
Vinderup Realskole	91	24	115	79%	21%	100%

