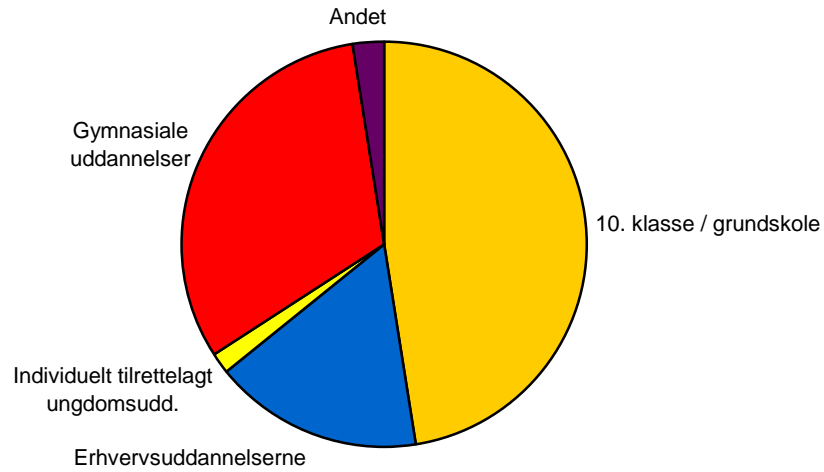


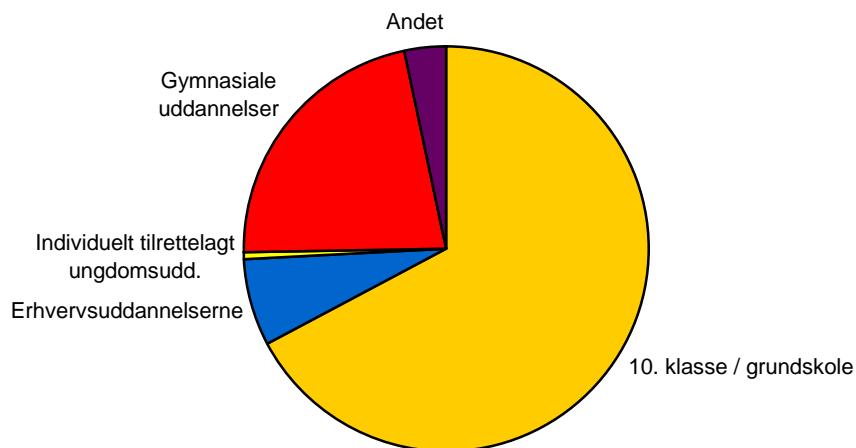
Holstebro kommune - FTU tilmeldinger forår 2011

Antal elever der har ønsket	Fra 9. klasse		Fra 10. klasse		I alt
	M	K	M	K	
10. klasse / grundskole	356		0		356
Efterskoler	76	96			172
Folkeskoler	68	58			126
Friskoler og private grundskoler	20	25			45
Husholdnings- og håndarbejdsskoler	2	2			4
Kommunale ungdomsskoler og -kostskoler	8	1			9
Erhvervsuddannelserne	36		89		125
Bil, fly og andre transportmidler	8	0	7	0	15
Bygge og anlæg	0	0	10	0	10
Bygnings- og brugerservice	0	0	0	0	0
Dyr, planter og natur	2	0	0	1	3
Krop og stil	0	0	0	2	2
Mad til mennesker	3	0	3	6	12
Medieproduktion	0	0	1	1	2
Merkantil	8	12	5	16	41
Produktion og udvikling	1	0	2	0	3
Strøm, styring og IT	1	0	11	1	13
Sundhed, omsorg og pædagogik	0	0	2	19	21
Transport og logistik	0	1	2	0	3
Individuelt tilrettelagt ungdomsudd.	4		8		12
EGU (erhvervsgrunduddannelse)	1	1	4	1	7
Særligt tilrettelagt ungdomsuddannelse	2	0	2	1	5
Gymnasiale uddannelser	116		123		239
Anden gymnasial uddannelse	0	1	0	1	2
HF - højere forberedelseksamen			8	17	25
HHX - højere handelseksamen	15	12	18	16	61
HTX - højere teknisk eksamen	13	8	17	12	50
STX - studentereksamen	21	46	7	27	101
Andet	17		1		18
Produktionsskole	0	1	0	0	1
Udlandsophold	1	4	0	0	5
Arbejde (aftale med arbejdsgiver)	1	0	0	0	1
Jeg fortsætter / ønsker at fortsætte på	4	3	0	1	8
Ingen aftale	2	1	0	0	3
I alt	529		221		750
I alt	257	272	99	122	750

9. + 10. klassernes valg af uddannelse Holstebro kommune marts 2011

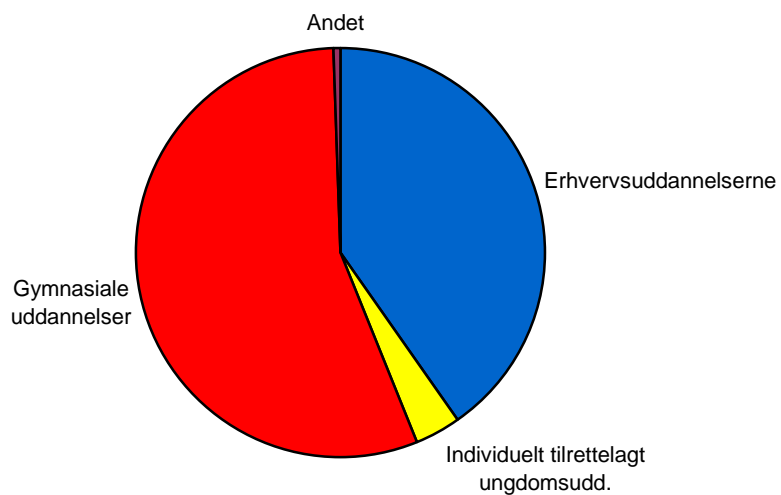


9. klassernes valg af uddannelse Holstebro kommune marts 2011



10. klassernes valg af uddannelse

Holstebro kommune marts 2011



9. klassernes valg af 10. klasse

Holstebro kommune marts 2011

