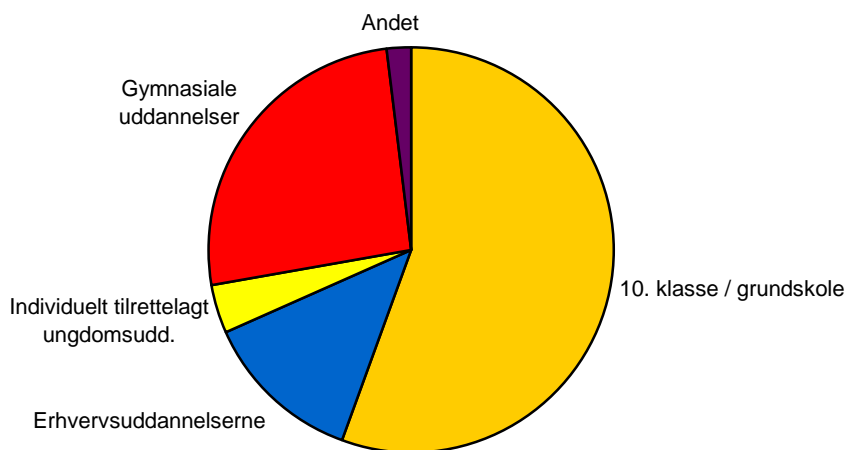


Lemvig kommune - FTU tilmeldinger forår 2011

Antal elever der har ønsket	Fra 9. klasse		Fra 10. klasse		I alt
	M	K	M	K	
10. klasse / grundskole	116		2		118
Efterskoler	33	24			57
Folkeskoler	33	24		2	59
Friskoler og private grundskoler	0	0			0
Husholdnings- og håndarbejdsskoler	0	0			0
Kommunale ungdomsskoler og -kostskoler	0	2			2
Erhvervsuddannelserne	7		20		27
Bil, fly og andre transportmidler	0	0	5	0	5
Bygge og anlæg	0	0	6	0	6
Bygnings- og brugerservice	0	0	0	0	0
Dyr, planter og natur	0	1	0	0	1
Krop og stil	0	0	0	0	0
Mad til mennesker	1	1	1	1	4
Medieproduktion	0	0	0	0	0
Merkantil	0	2	2	2	6
Produktion og udvikling	0	0	0	0	0
Strøm, styring og IT	2	0	2	0	4
Sundhed, omsorg og pædagogik	0	0	0	1	1
Transport og logistik	0	0	0	0	0
Individuelt tilrettelagt ungdomsudd.	3		5		8
EGU (erhvervsgrunduddannelse)	1	1	1	0	3
Særligt tilrettelagt ungdomsuddannelse	0	1	3	1	5
Gymnasiale uddannelser	29		26		55
Anden gymnasial uddannelse	0	1	0	0	1
HF - højere forberedelseksamen			2	1	3
HHX - højere handelseksamen	2	2	2	2	8
HTX - højere teknisk eksamen	1	0	4	0	5
STX - studentereksamen	7	16	5	10	38
Andet	2		2		4
Produktionsskole	0	0	0	0	0
Udlandsophold	0	0	0	0	0
Arbejde (aftale med arbejdsgiver)	0	0	0	0	0
Jeg fortsætter / ønsker at fortsætte på	0	0	1	1	2
Ingen aftale	1	1	0	0	2
I alt	157		55		212
I alt	81	76	34	21	212

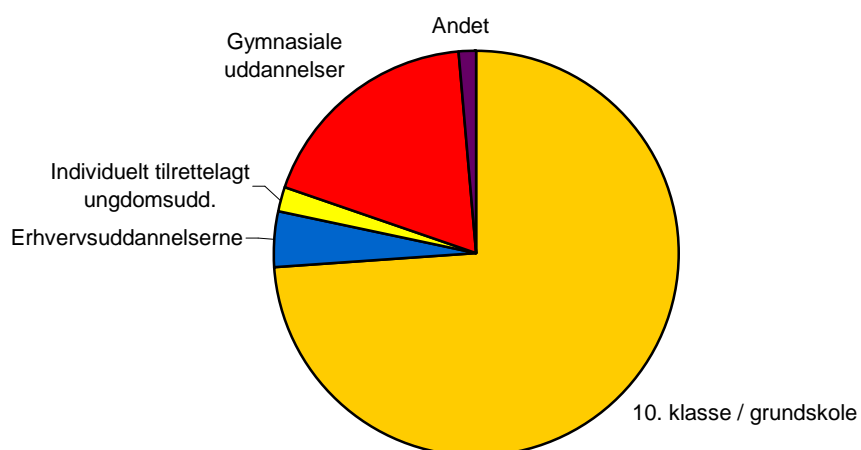
9. + 10. klassernes valg af uddannelse

Lemvig kommune marts 2011



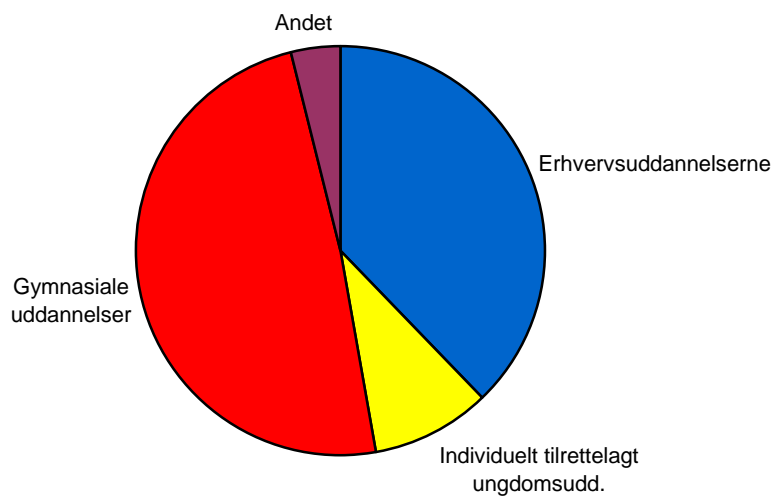
9. klassernes valg af uddannelse

Lemvig kommune marts 2011



10. klassernes valg af uddannelse

Lemvig kommune marts 2011



9. klassernes valg af 10. klasse

Lemvig kommune marts 2011

