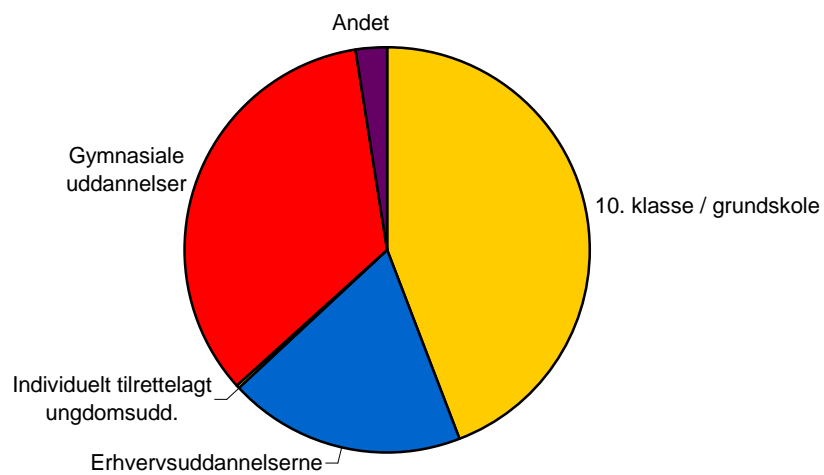


Struer kommune - FTU tilmeldinger forår 2011

Antal elever der har ønsket	Fra 9. klasse		Fra 10. klasse		I alt
	M	K	M	K	
10. klasse / grundskole	117		2		119
Efterskoler	26	41			67
Folkeskoler	30	15			45
Friskoler og private grundskoler	0	2			2
Husholdnings- og håndarbejdsskoler	0	0			0
Kommunale ungdomsskoler og -kostskoler	3	0	2		5
Erhvervsuddannelserne	17		34		51
Bil, fly og andre transportmidler	3	0	2	0	5
Bygge og anlæg	3	0	2	0	5
Bygnings- og brugerservice	0	0	0	0	0
Dyr, planter og natur	0	0	1	0	1
Krop og stil	0	1	0	1	2
Mad til mennesker	2	1	1	3	7
Medieproduktion	1	0	0	0	1
Merkantil	2	2	8	7	19
Produktion og udvikling	1	0	0	0	1
Strøm, styring og IT	1	0	3	0	4
Sundhed, omsorg og pædagogik	0	0	0	6	6
Transport og logistik	0	0	0	0	0
Individuelt tilrettelagt ungdomsudd.	1		0		1
EGU (erhvervsgrunduddannelse)	1	0	0	0	1
Særligt tilrettelagt ungdomsuddannelse	0	0	0	0	0
Gymnasiale uddannelser	55		37		92
Anden gymnasial uddannelse	0	0	0	0	0
HF - højere forberedelseksamen			4	5	9
HHX - højere handelseksamen	9	4	3	3	19
HTX - højere teknisk eksamen	2	0	3	0	5
STX - studentereksamen	15	25	7	12	59
Andet	7		0		7
Produktionsskole	1	0	0	0	1
Udlandsophold	1	0	0	0	1
Arbejde (aftale med arbejdsgiver)	0	0	0	0	0
Jeg fortsætter / ønsker at fortsætte på	0	0	0	0	0
Ingen aftale	3	2	0	0	5
I alt	197		73		270
I alt	104	93	36	37	270

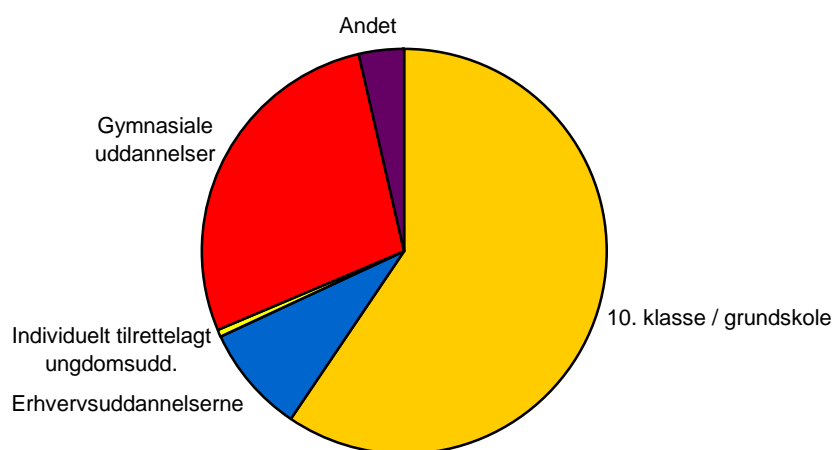
9. + 10. klassernes valg af uddannelse

Struer kommune marts 2011



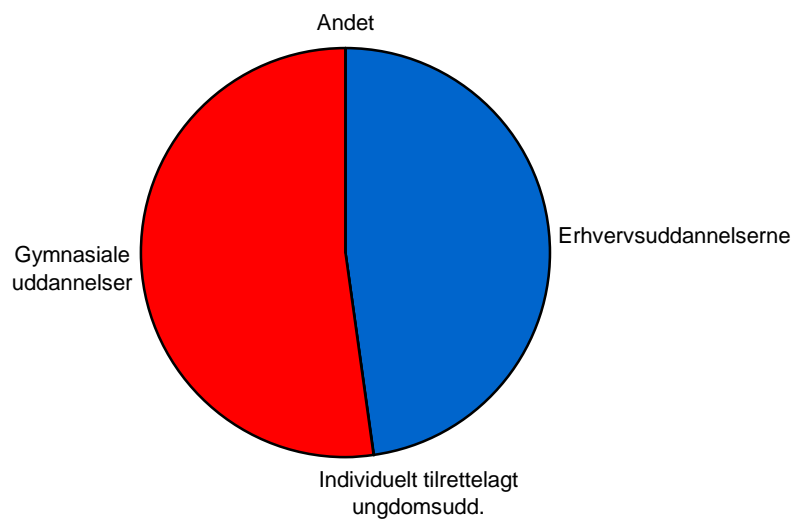
9. klassernes valg af uddannelse

Struer kommune marts 2011



10. klassernes valg af uddannelse

Struer kommune marts 2011



9. klassernes valg af 10. klasse

Struer kommune marts 2011

