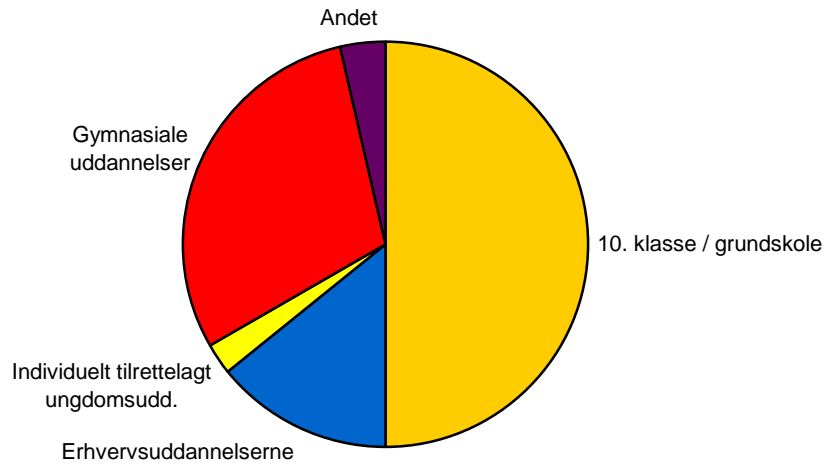


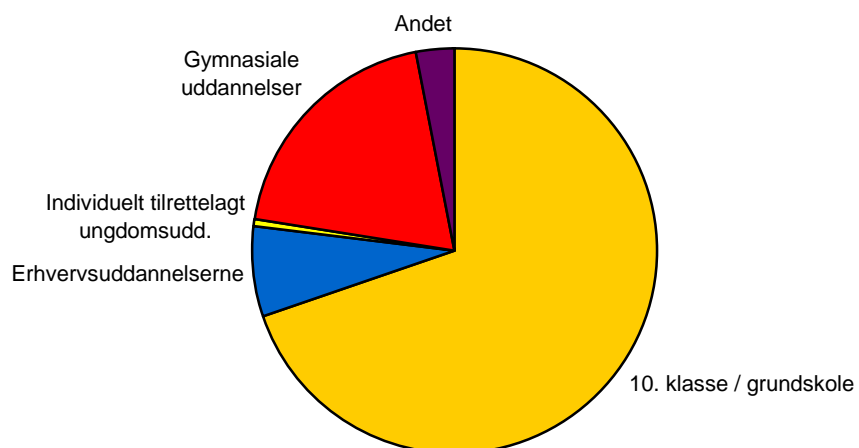
Holstebro kommune - FTU tilmeldinger forår 2012

Antal elever der har ønsket	Fra 9. klasse		Fra 10. klasse		I alt
	M	K	M	K	
10. klasse / grundskole	382		0		382
Efterskoler	92	98			190
Folkeskoler	77	53			130
Friskoler og private grundskoler	21	32			53
Husholdnings- og håndarbejdsskoler	0	2			2
Kommunale ungdomsskoler og -kostskoler	5	2			7
Erhvervsuddannelserne	39		71		110
Bil, fly og andre transportmidler	4	0	5	1	10
Bygge og anlæg	4	0	9	0	13
Bygnings- og brugerservice	0	0	0	0	0
Dyr, planter og natur	1	0	1	1	3
Krop og stil	0	1	0	1	2
Mad til mennesker	2	1	2	2	7
Medieproduktion	1	0	1	1	3
Merkantil	14	2	10	17	43
Produktion og udvikling	3	0	0	0	3
Strøm, styring og IT	3	0	7	0	10
Sundhed, omsorg og pædagogik	0	3	1	10	14
Transport og logistik	0	0	2	0	2
Individuelt tilrettelagt ungdomsudd.	4		15		19
EGU (erhvervsgrunduddannelse)	2	0	6	0	8
Særligt tilrettelagt ungdomsuddannelse	2	0	6	3	11
Gymnasiale uddannelser	106		121		227
Anden gymnasial uddannelse	0	0	0	0	0
HF - højere forberedelseseksamen			8	13	21
HHX - højere handelseksamen	17	11	22	21	71
HTX - højere teknisk eksamen	18	9	17	8	52
STX - studentereksamen	12	39	6	26	83
Andet	17		11		28
Produktionsskole	0	1	2	0	3
Udlandsophold	3	5	0	2	10
Arbejde (aftale med arbejdsgiver)	0	0	0	1	1
Jeg fortsætter / ønsker at fortsætte på	1	3	0	0	4
Ingen aftale	3	1	4	2	10
I alt	548		218		766
I alt	285	263	109	109	766

9. + 10. klassernes valg af uddannelse Holstebro kommune marts 2012

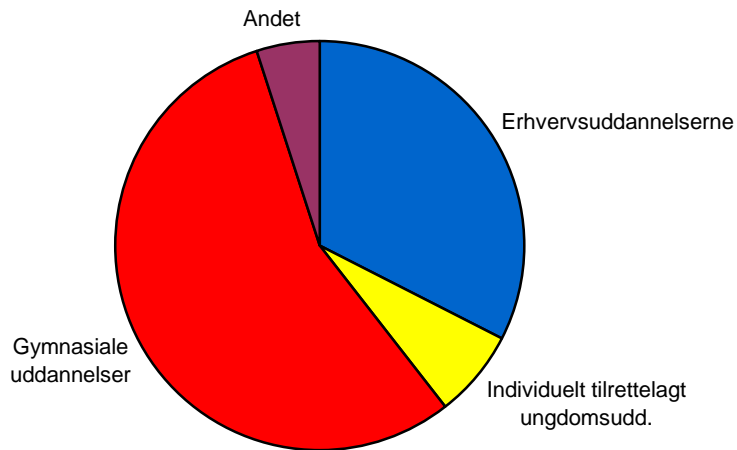


9. klassernes valg af uddannelse Holstebro kommune marts 2012



10. klassernes valg af uddannelse

Holstebro kommune marts 2012



9. klassernes valg af 10. klasse

Holstebro kommune marts 2012

