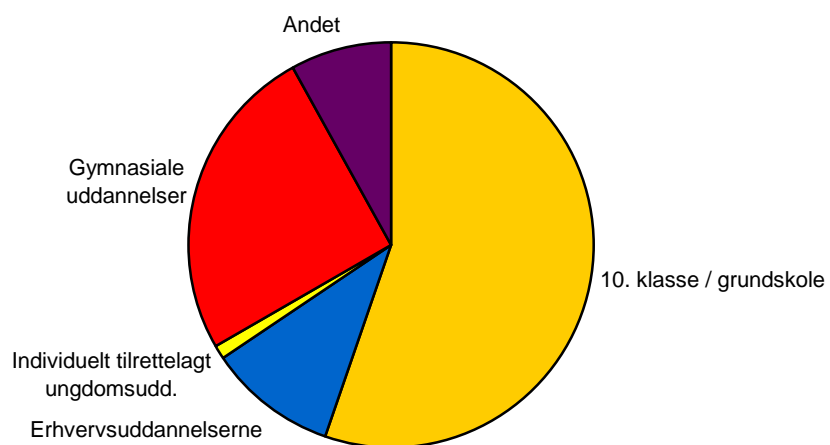


## Lemvig kommune - FTU tilmeldinger forår 2012

Antal elever der har ønsket	Fra 9. klasse		Fra 10. klasse		I alt
	M	K	M	K	
<b>10. klasse / grundskole</b>	<b>144</b>		<b>0</b>		<b>144</b>
Efterskoler	32	37			69
Folkeskoler	25	37		0	62
Friskoler og private grundskoler	6	2			8
Husholdnings- og håndarbejdsskoler	0	3			3
Kommunale ungdomsskoler og -kostskoler	0	2			2
<b>Erhvervsuddannelserne</b>	<b>6</b>		<b>21</b>		<b>27</b>
Bil, fly og andre transportmidler	2	0	9	0	11
Bygge og anlæg	0	0	1	0	1
Bygnings- og brugerservice	0	0	0	0	0
Dyr, planter og natur	0	0	2	1	3
Krop og stil	0	0	0	0	0
Mad til mennesker	1	0	0	0	1
Medieproduktion	0	0	0	0	0
Merkantil	0	0	0	4	4
Produktion og udvikling	2	0	3	0	5
Strøm, styring og IT	0	0	1	0	1
Sundhed, omsorg og pædagogik	0	1	0	0	1
Transport og logistik	0	0	0	0	0
<b>Individuelt tilrettelagt ungdomsudd.</b>	<b>1</b>		<b>2</b>		<b>3</b>
EGU (erhvervsgrunduddannelse)	0	0	0	0	0
Særligt tilrettelagt ungdomsuddannelse	0	1	2	0	3
<b>Gymnasiale uddannelser</b>	<b>31</b>		<b>35</b>		<b>66</b>
Anden gymnasial uddannelse	0	0	0	0	0
HF - højere forberedelseseksamen			1	8	9
HHX - højere handelseksamen	2	1	9	2	14
HTX - højere teknisk eksamen	0	0	0	1	1
STX - studentereksamen	8	20	7	7	42
<b>Andet</b>	<b>7</b>		<b>14</b>		<b>21</b>
Produktionsskole	1	0	2	5	8
Udlandsophold	1	0	0	0	1
Arbejde (aftale med arbejdsgiver)	1	0	3	0	4
Jeg fortsætter / ønsker at fortsætte på	0	0	2	0	2
Ingen aftale	2	2	1	1	6
<b>I alt</b>	<b>189</b>		<b>72</b>		<b>261</b>
I alt	83	106	43	29	261

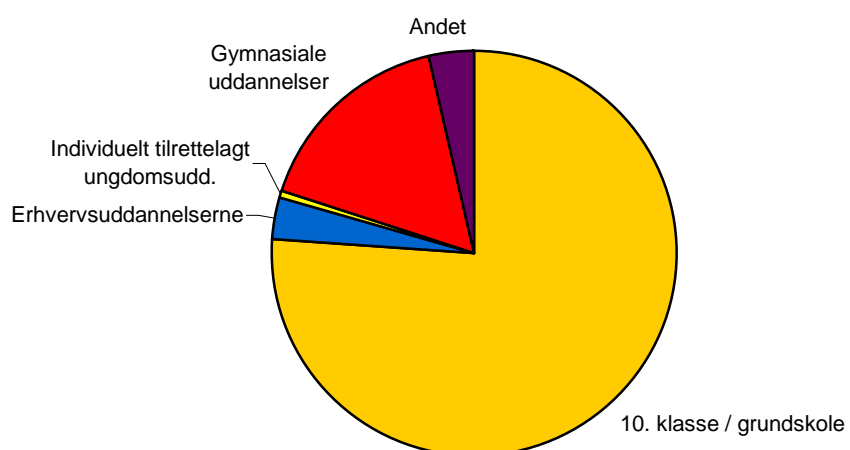
## 9. + 10. klassernes valg af uddannelse

Lemvig kommune marts 2012



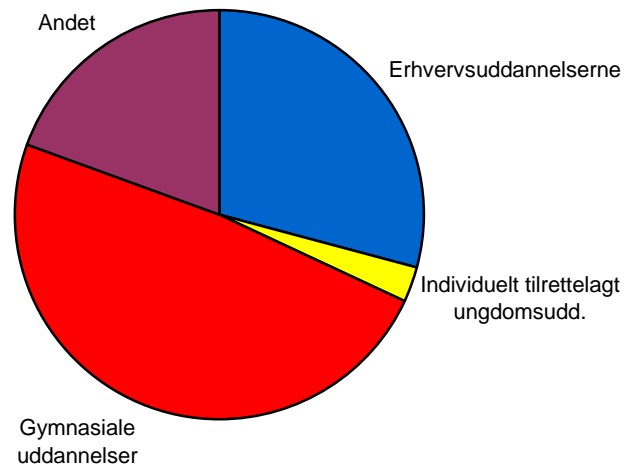
## 9. klassernes valg af uddannelse

Lemvig kommune marts 2012



## 10. klassernes valg af uddannelse

Lemvig kommune marts 2012



## 9. klassernes valg af 10. klasse

Lemvig kommune marts 2012

