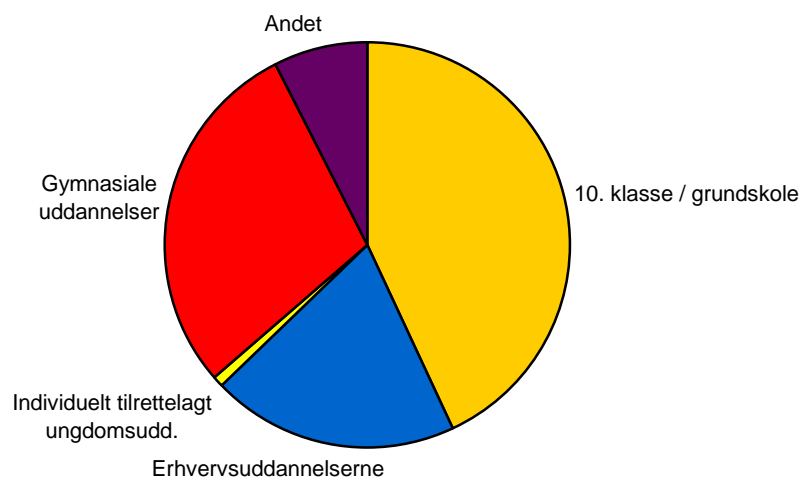


Struer kommune - FTU tilmeldinger forår 2012

Antal elever der har ønsket	Fra 9. klasse		Fra 10. klasse		I alt
	M	K	M	K	
10. klasse / grundskole	109		1		110
Efterskoler	21	22			43
Folkeskoler	13	20			33
Friskoler og private grundskoler	18	12	1		31
Husholdnings- og håndarbejdsskoler	0	0			0
Kommunale ungdomsskoler og -kostskoler	3	0			3
Erhvervsuddannelserne	12		39		51
Bil, fly og andre transportmidler	1	0	3	0	4
Bygge og anlæg	0	0	3	0	3
Bygnings- og brugerservice	0	0	0	0	0
Dyr, planter og natur	1	0	2	1	4
Krop og stil	0	0	0	0	0
Mad til mennesker	2	1	1	0	4
Medieproduktion	0	0	0	0	0
Merkantil	4	1	5	11	21
Produktion og udvikling	1	0	4	0	5
Strøm, styring og IT	0	0	3	0	3
Sundhed, omsorg og pædagogik	0	1	0	6	7
Transport og logistik	0	0	0	0	0
Individuelt tilrettelagt ungdomsudd.	0		2		2
EGU (erhvervsgrunduddannelse)	0	0	2	0	2
Særligt tilrettelagt ungdomsuddannelse	0	0	0	0	0
Gymnasiale uddannelser	38		36		74
Anden gymnasial uddannelse	0	0	0	0	0
HF - højere forberedelseseksamen			3	8	11
HHX - højere handelseksamen	7	1	5	2	15
HTX - højere teknisk eksamen	3	4	3	0	10
STX - studentereksamen	12	11	6	9	38
Andet	9		10		19
Produktionsskole	0	0	1	2	3
Udlandsophold	0	5	0	0	5
Arbejde (aftale med arbejdsgiver)	0	0	0	0	0
Jeg fortsætter / ønsker at fortsætte på	0	0	3	0	3
Ingen aftale	2	2	2	2	8
I alt	168		88		256
I alt	88	80	47	41	256

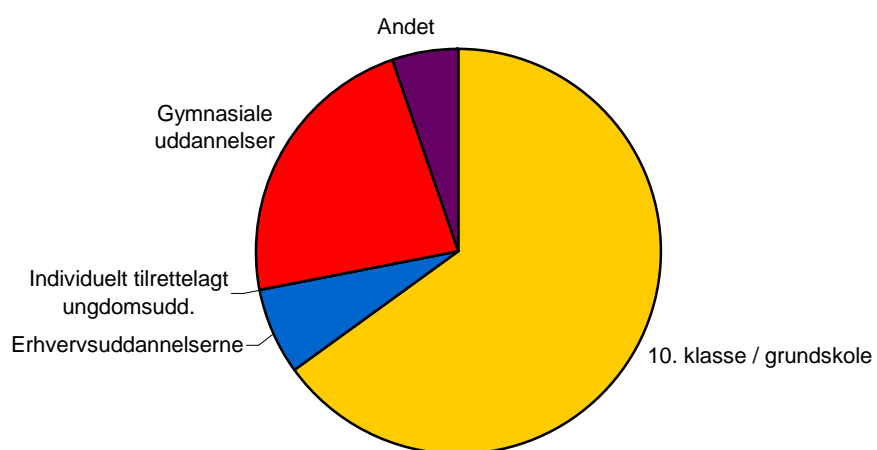
9. + 10. klassernes valg af uddannelse

Struer kommune marts 2012



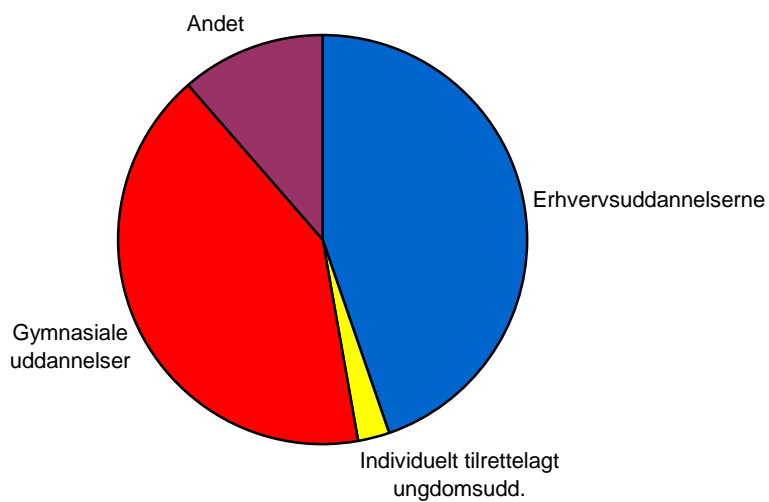
9. klassernes valg af uddannelse

Struer kommune marts 2012



10. klassernes valg af uddannelse

Struer kommune marts 2012



9. klassernes valg af 10. klasse

Struer kommune marts 2012

