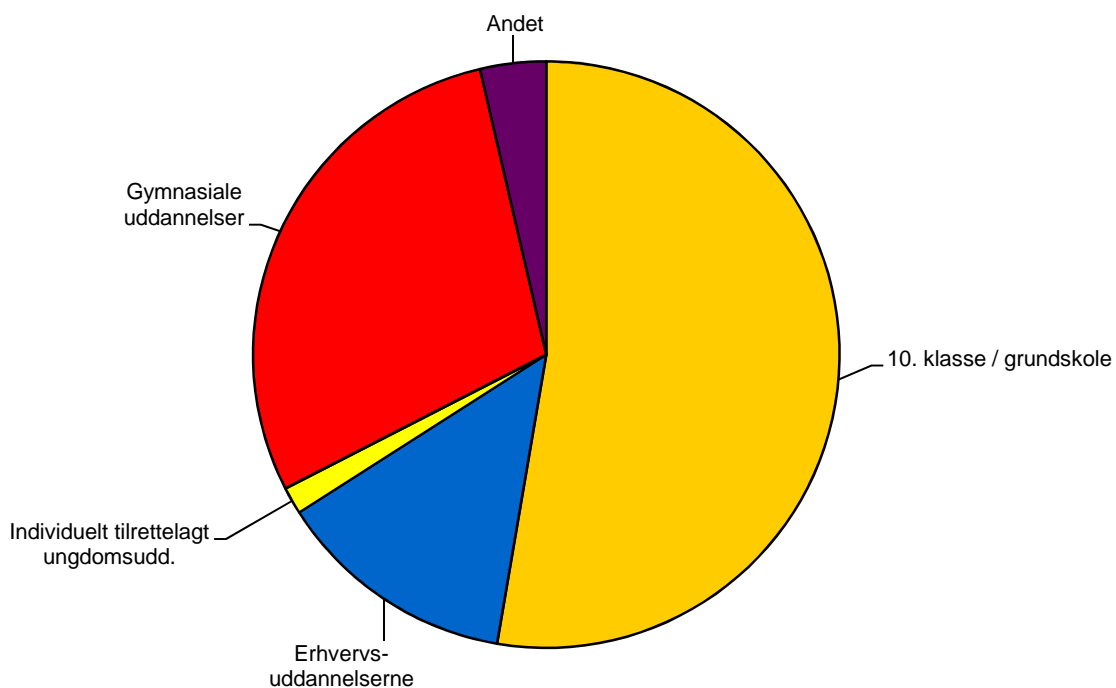


Holstebro kommune

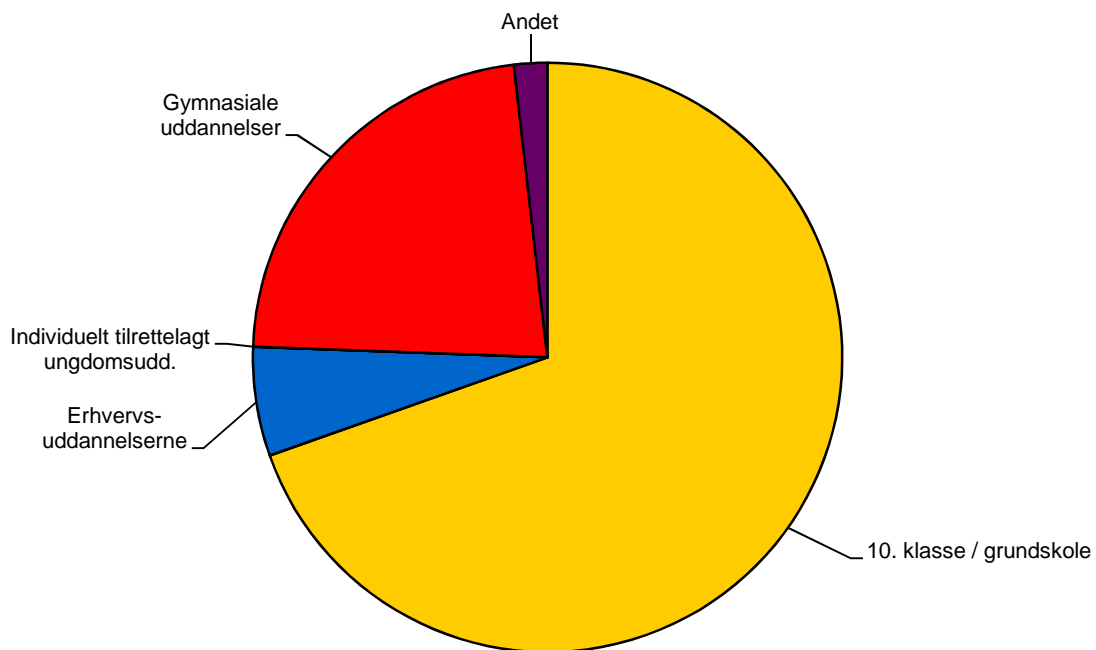
FTU tilmeldinger fra folke-, fri- og privatskoler forår 2013

Antal elever der har ønsket	Fra 9. klasse		Fra 10. klasse		I alt
	M	K	M	K	
10. klasse / grundskole	419		2		421
Efterskoler	105	94	1		200
Folkeskoler	62	80			142
Friskoler og private grundskoler	38	30		1	69
Husholdnings- og håndarbejdsskoler	0	0			0
Kommunale ungdomsskoler og -kostskoler	9	1			10
Erhvervsuddannelserne	36		70		106
Bil, fly og andre transportmidler	2	0	7	0	9
Bygge og anlæg	4	1	4	1	10
Bygnings- og brugerservice	0	0	0	0	0
Dyr, planter og natur	2	0	1	1	4
Krop og stil	0	0	0	0	0
Mad til mennesker	3	1	2	1	7
Medieproduktion	1	0	1	1	3
Merkantil	8	9	9	16	42
Produktion og udvikling	1	0	1	0	2
Strøm, styring og IT	4	0	14	0	18
Sundhed, omsorg og pædagogik	0	0	1	9	10
Transport og logistik	0	0	1	0	1
Individuelt tilrettelagt ungdomsudd.	0		12		12
EGU (erhvervsgrunduddannelse)	0	0	3	0	3
Særligt tilrettelagt ungdomsuddannelse	0	0	6	3	9
Gymnasiale uddannelser	136		95		231
Anden gymnasial uddannelse	2	2	0	0	4
HF - højere forberedelseseksamen			10	19	29
HHX - højere handelseksamen	13	24	13	10	60
HTX - højere teknisk eksamen	26	14	12	11	63
STX - studentereksamen	21	34	4	16	75
Andet	11		18		29
Produktionsskole	0	2	2	5	9
Udlandsophold	3	4	0	1	8
Arbejde (aftale med arbejdsgiver)	1	1	0	1	3
Jeg fortsætter / ønsker at fortsætte på	0	0	3	2	5
Ingen aftale	0	0	4	0	4
I alt	602		197		799
I alt	305	297	99	98	799

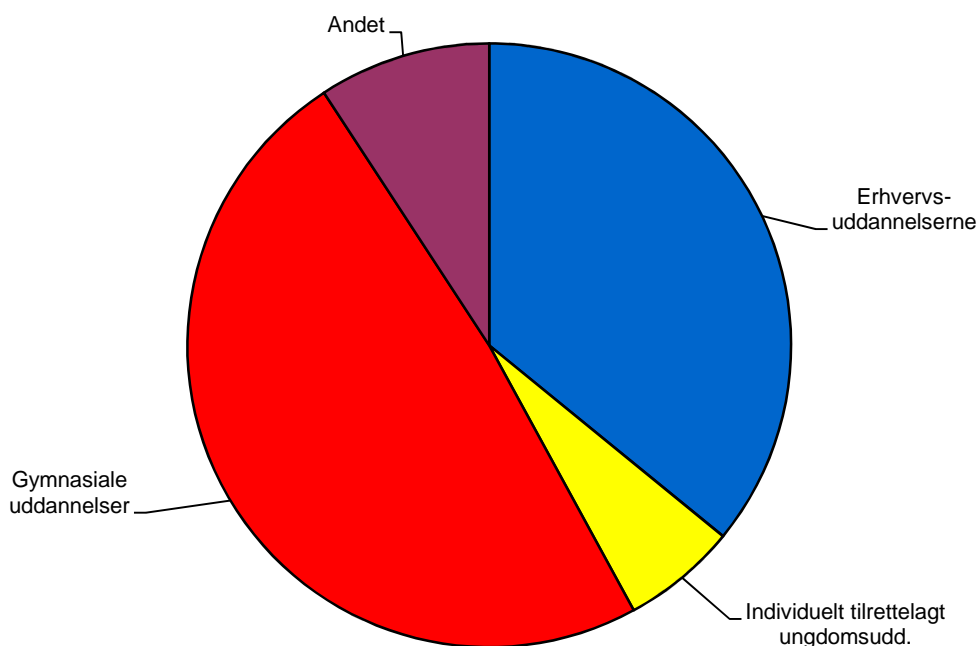
9. + 10. klassernes valg af uddannelse Holstebro kommune marts 2013



9. klassernes valg af uddannelse Holstebro kommune marts 2013



10. klassernes valg af uddannelse Holstebro kommune marts 2013



9. klassernes valg af 10. klasse Holstebro kommune marts 2013

