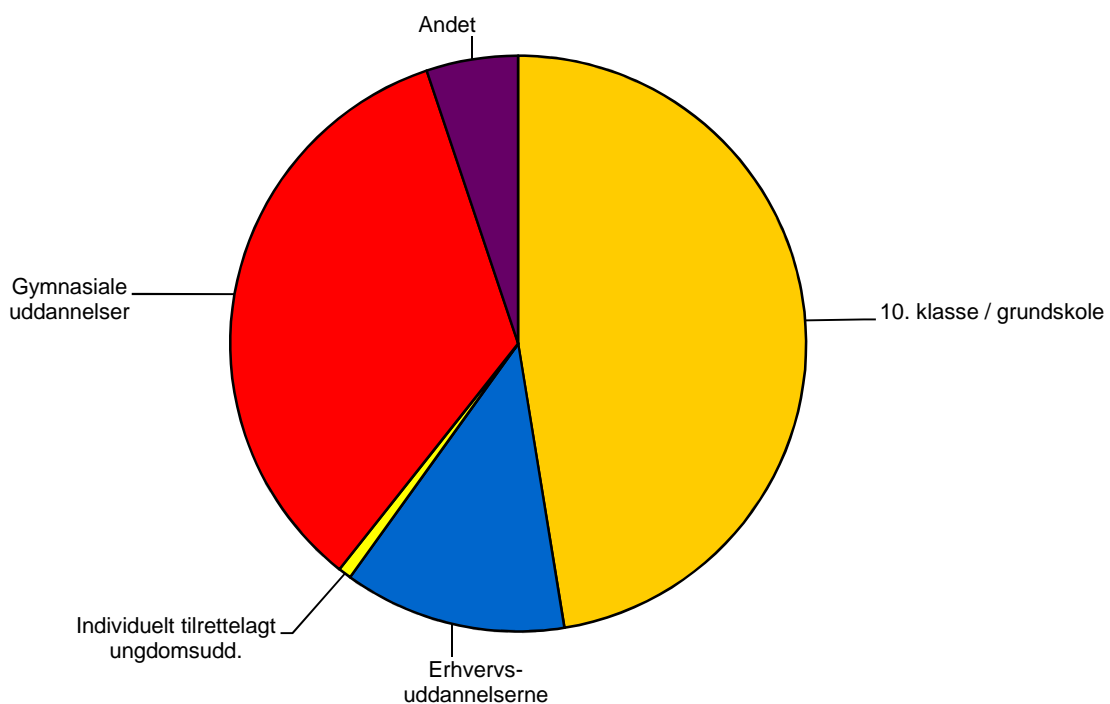


Struer kommune

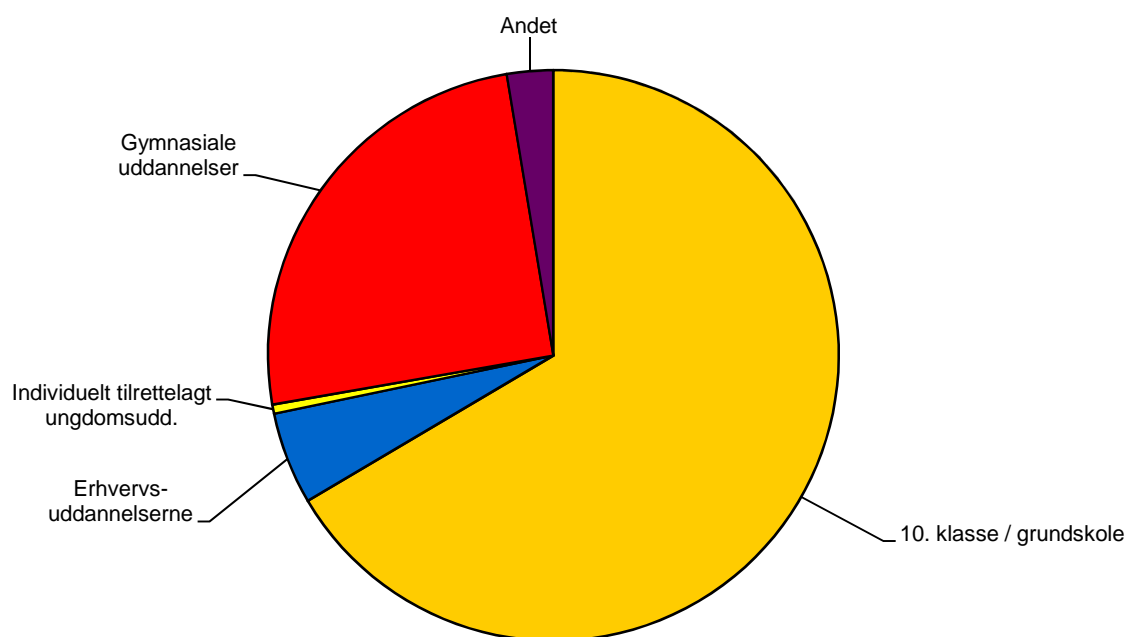
FTU tilmeldinger fra folke-, fri- og privatskoler forår 2013

Antal elever der har ønsket	Fra 9. klasse		Fra 10. klasse		I alt
	M	K	M	K	
10. klasse / grundskole	127		2		129
Efterskoler	31	43			74
Folkeskoler	32	15	1		48
Friskoler og private grundskoler	0	0			0
Husholdnings- og håndarbejdsskoler	0	0			0
Kommunale ungdomsskoler og -kostskoler	5	1	1		7
Erhvervsuddannelserne	10		24		34
Bil, fly og andre transportmidler	2	0	2	0	4
Bygge og anlæg	1	0	4	0	5
Bygnings- og brugerservice	0	0	0	0	0
Dyr, planter og natur	0	3	1	2	6
Krop og stil	0	1	0	0	1
Mad til mennesker	1	0	0	0	1
Medieproduktion	0	0	0	0	0
Merkantil	0	0	3	3	6
Produktion og udvikling	0	0	0	0	0
Strøm, styring og IT	2	0	2	0	4
Sundhed, omsorg og pædagogik	0	0	1	5	6
Transport og logistik	0	0	1	0	1
Individuelt tilrettelagt ungdomsudd.	1		1		2
EGU (erhvervsgrunduddannelse)	0	0	1	0	1
Særligt tilrettelagt ungdomsuddannelse	1	0	0	0	1
Gymnasiale uddannelser	48		45		93
Anden gymnasial uddannelse	0	0	0	0	0
HF - højere forberedelseksamen			4	5	9
HHX - højere handelseksamen	1	0	8	3	12
HTX - højere teknisk eksamen	4	1	3	0	8
STX - studentereksamen	17	25	9	13	64
Andet	5		9		14
Produktionsskole	1	0	1	3	5
Udlandsophold	1	1	0	0	2
Arbejde (aftale med arbejdsgiver)	1	0	0	0	1
Jeg fortsætter / ønsker at fortsætte på	0	1	2	0	3
Ingen aftale	0	0	2	1	3
I alt	191		81		272
I alt	100	91	46	35	272

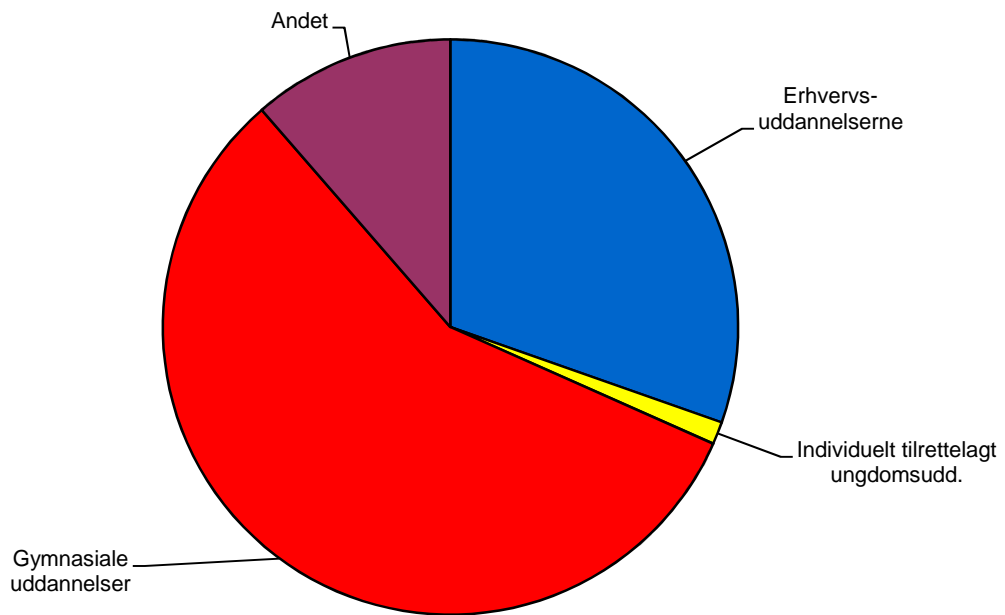
9. + 10. klassernes valg af uddannelse Struer kommune marts 2013



9. klassernes valg af uddannelse Struer kommune marts 2013



10. klassernes valg af uddannelse Struer kommune marts 2013



9. klassernes valg af 10. klasse Struer kommune marts 2013

