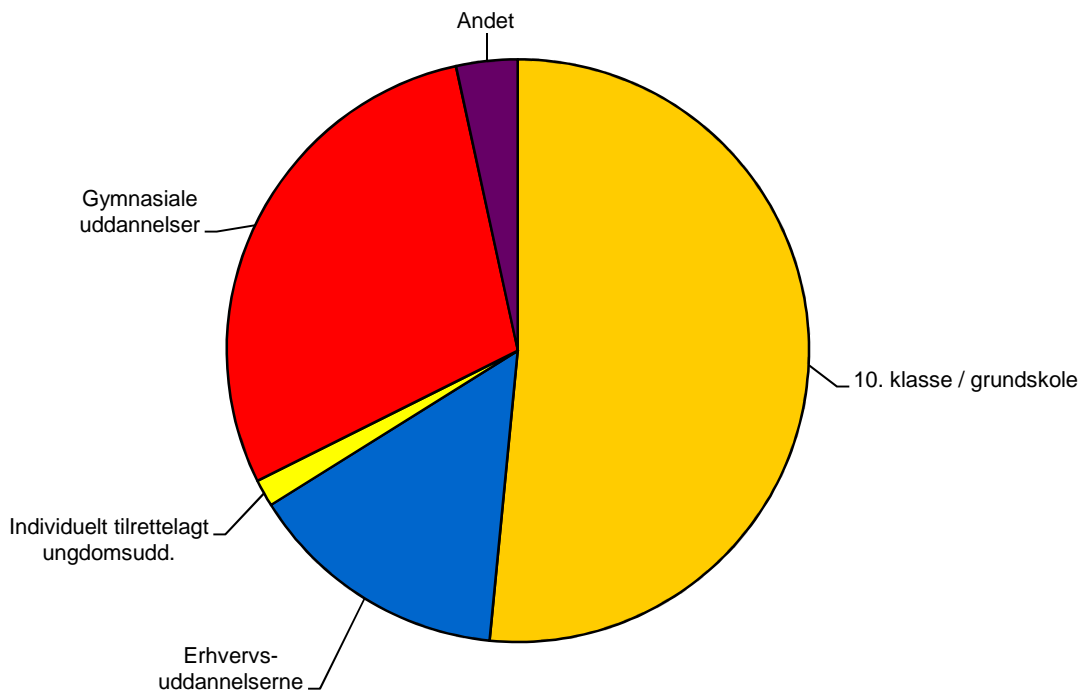


UU Nordvestjylland

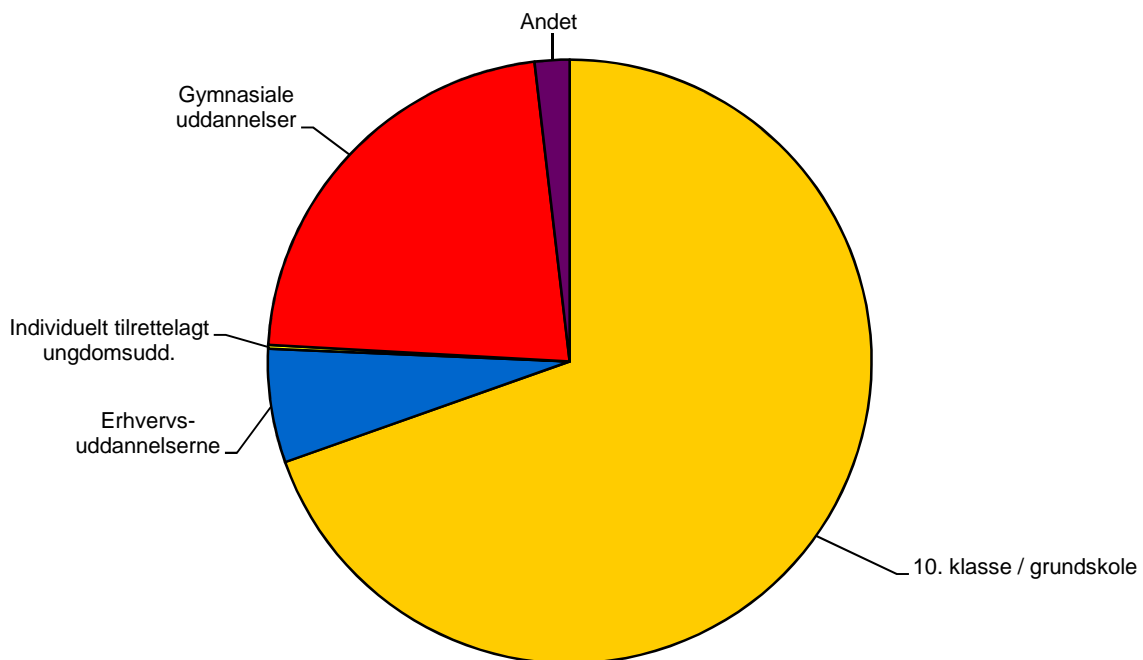
FTU tilmeldinger fra folke-, fri- og privatskoler forår 2013

Antal elever der har ønsket	Fra 9. klasse		Fra 10. klasse		I alt
	M	K	M	K	
10. klasse / grundskole	675		5		680
Efterskoler	166	168	1	1	336
Folkeskoler	135	116	1		252
Friskoler og private grundskoler	38	30		1	69
Husholdnings- og håndarbejdsskoler	0	0			0
Kommunale ungdomsskoler og -kostskoler	17	5	1		23
Erhvervsuddannelserne	59		133		192
Bil, fly og andre transportmidler	5	0	12	0	17
Bygge og anlæg	6	1	8	1	16
Bygnings- og brugerservice	0	0	0	0	0
Dyr, planter og natur	2	3	2	9	16
Krop og stil	0	2	0	1	3
Mad til mennesker	4	2	5	1	12
Medieproduktion	2	0	1	1	4
Merkantil	8	14	18	26	66
Produktion og udvikling	2	0	7	0	9
Strøm, styring og IT	8	0	21	0	29
Sundhed, omsorg og pædagogik	0	0	2	16	18
Transport og logistik	0	0	2	0	2
Individuelt tilrettelagt ungdomsudd.	2		18		20
EGU (erhvervsgrunduddannelse)	0	1	6	1	8
Særligt tilrettelagt ungdomsuddannelse	1	0	8	3	12
Gymnasiale uddannelser	216		166		382
Anden gymnasial uddannelse	3	3	0	0	6
HF - højere forberedelseseksamen			14	28	42
HHX - højere handelseksamen	17	25	23	14	79
HTX - højere teknisk eksamen	32	15	16	11	74
STX - studentereksamen	51	70	17	43	181
Andet	18		27		45
Produktionsskole	1	3	3	8	15
Udlandsophold	4	5	0	1	10
Arbejde (aftale med arbejdsgiver)	2	1	0	1	4
Jeg fortsætter / ønsker at fortsætte på	0	1	5	2	8
Ingen aftale	1	0	6	1	8
I alt	970		349		1319
I alt	505	465	179	170	1319

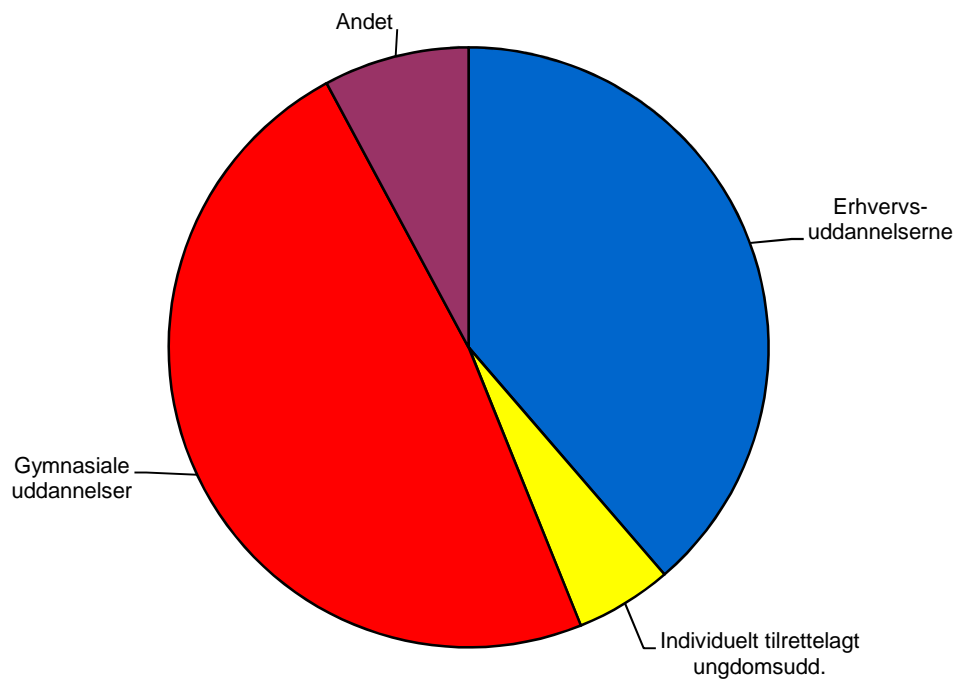
9. + 10. klassernes valg af uddannelse UU Nordvestjylland marts 2013



9. klassernes valg af uddannelse UU Nordvestjylland marts 2013



10. klassernes valg af uddannelse UU Nordvestjylland marts 2013



9. klassernes valg af 10. klasse UU Nordvestjylland marts 2013

