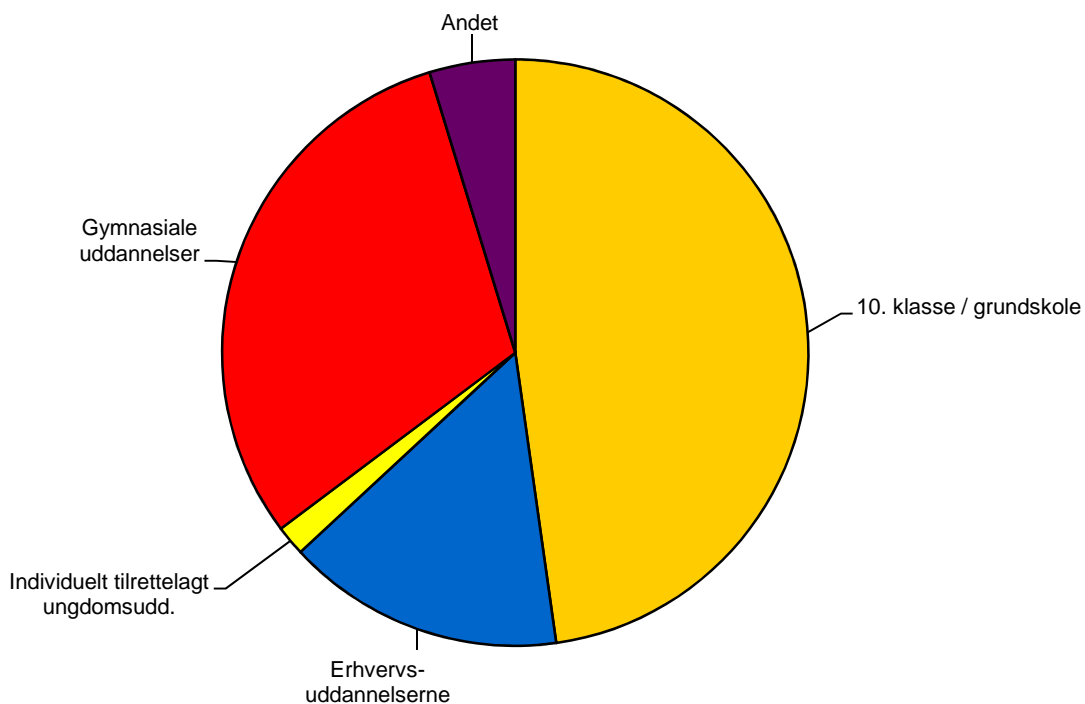


Holstebro kommune

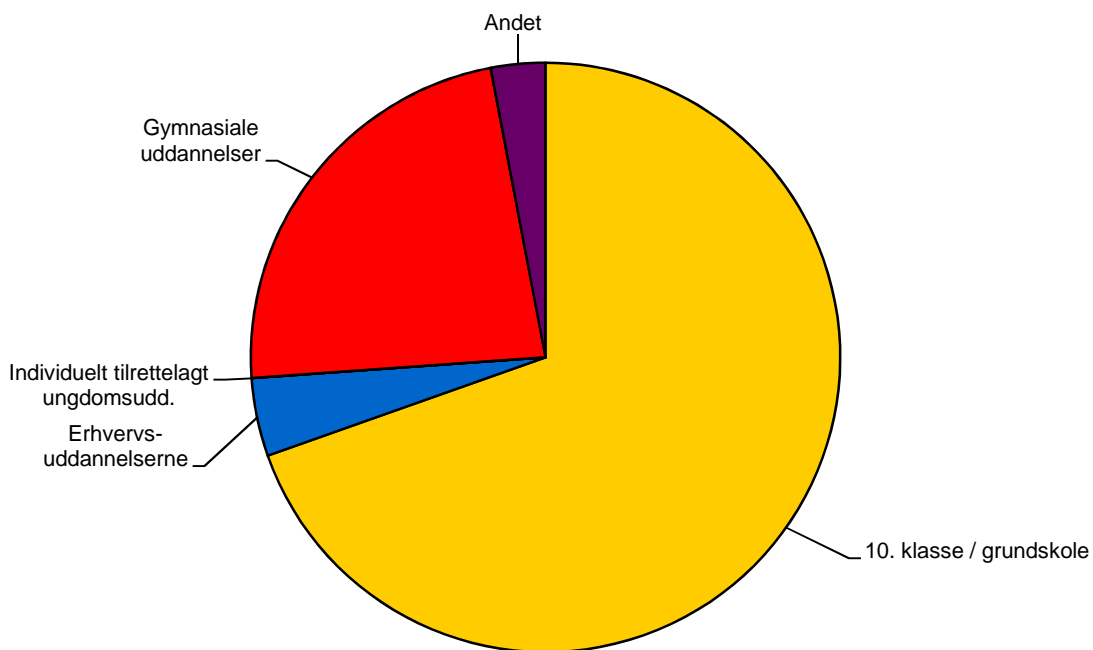
FTU tilmeldinger fra folke-, fri- og privatskoler forår 2014

Antal elever der har ønsket	Fra 9. klasse		Fra 10. klasse		I alt
	M	K	M	K	
10. klasse / grundskole	373		1		374
Efterskoler	101	93			194
Folkeskoler incl Special	53	69			122
Friskoler og private grundskoler	24	26			50
Husholdnings- og håndarbejdsskoler	0	1			1
Kommunale ungdomsskoler og -kostskoler	3	3	1		7
Erhvervsuddannelserne	23		97		120
Bil, fly og andre transportmidler	0	0	5	0	5
Bygge og anlæg	3	0	13	0	16
Bygnings- og brugerservice	0	0	0	0	0
Dyr, planter og natur	5	0	4	5	14
Krop og stil	0	0	0	4	4
Mad til mennesker	0	1	5	4	10
Medieproduktion	0	0	0	2	2
Merkantil	4	6	5	15	30
Produktion og udvikling	0	0	4	0	4
Strøm, styring og IT	2	0	12	0	14
Sundhed, omsorg og pædagogik	0	2	6	11	19
Transport og logistik	0	0	2	0	2
Individuelt tilrettelagt ungdomsudd.	0		13		13
EGU (erhvervsgrunduddannelse)	0	0	1	0	1
Særligt tilrettelagt ungdomsuddannelse	0	0	4	8	12
Gymnasiale uddannelser	124		115		239
Anden gymnasial uddannelse	0	0	0	0	0
HF - højere forberedelseseksamen			7	14	21
HHX - højere handelseksamen	19	19	15	23	76
HTX - højere teknisk eksamen	29	10	16	10	65
STX - studentereksamen	6	41	7	23	77
Andet	16		21		37
Produktionsskole	1	2	1	1	5
Udlandsophold	0	5	0	1	6
Arbejde (aftale med arbejdsgiver)	1	0	1	4	6
Jeg fortsætter / ønsker at fortsætte på	0	0	3	2	5
Ingen aftale	5	2	4	4	15
I alt	536		247		783
I alt	256	280	116	131	783

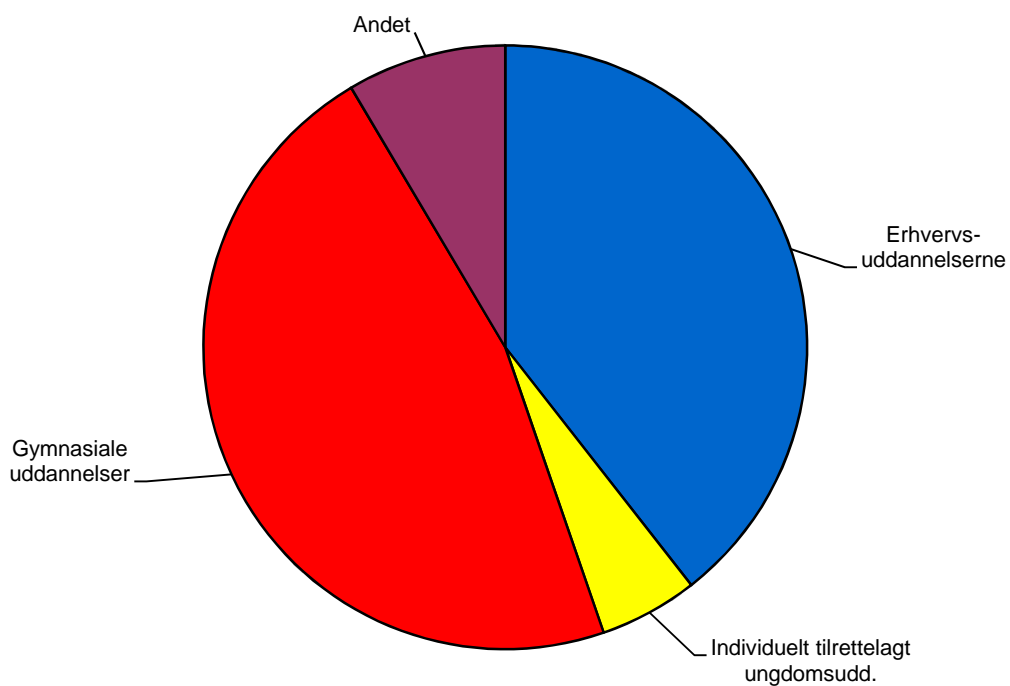
9. + 10. klassernes valg af uddannelse Holstebro kommune marts 2014



9. klassernes valg af uddannelse Holstebro kommune marts 2014



10. klassernes valg af uddannelse Holstebro kommune marts 2014



9. klassernes valg af 10. klasse Holstebro kommune marts 2014

