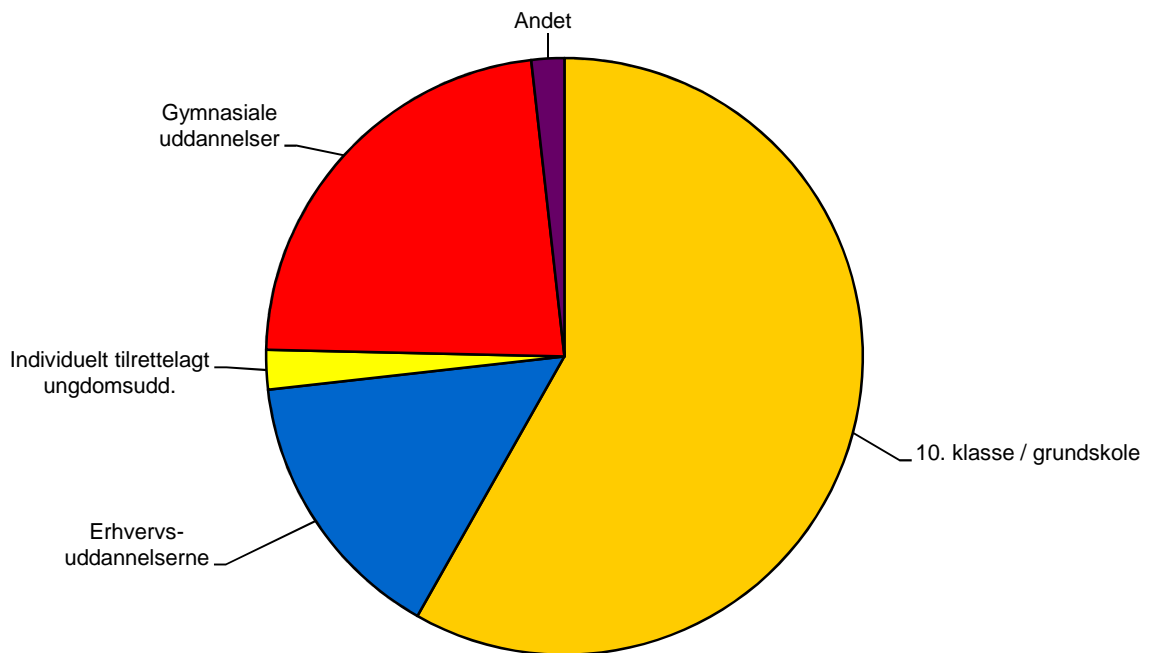


Lemvig kommune

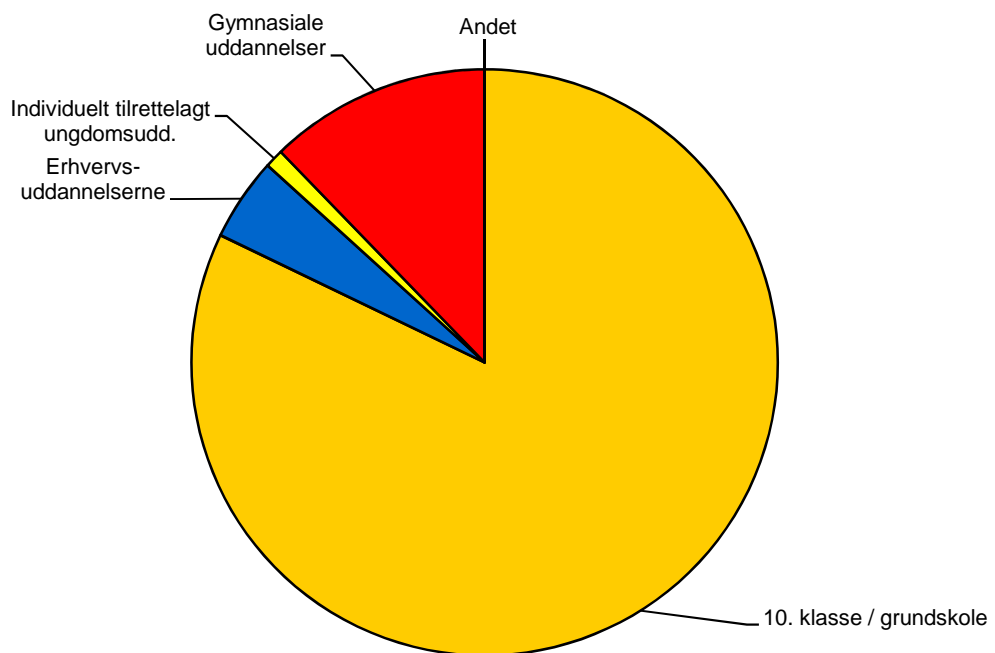
FTU tilmeldinger fra folke-, fri- og privatskoler forår 2014

Antal elever der har ønsket	Fra 9. klasse		Fra 10. klasse		I alt
	M	K	M	K	
10. klasse / grundskole	161		2		163
Efterskoler	53	46			99
Folkeskoler incl Special	23	32	1		56
Friskoler og private grundskoler	0	0			0
Husholdnings- og håndarbejdsskoler	1	0			1
Kommunale ungdomsskoler og -kostskoler	5	1	1		7
Erhvervsuddannelserne	9		33		42
Bil, fly og andre transportmidler	2	0	3	0	5
Bygge og anlæg	1	1	6	0	8
Bygnings- og brugerservice	0	0	0	0	0
Dyr, planter og natur	1	1	0	0	2
Krop og stil	0	0	0	0	0
Mad til mennesker	1	0	1	0	2
Medieproduktion	0	0	0	0	0
Merkantil	0	0	3	5	8
Produktion og udvikling	0	0	5	0	5
Strøm, styring og IT	0	0	5	0	5
Sundhed, omsorg og pædagogik	0	2	0	5	7
Transport og logistik	0	0	0	0	0
Individuelt tilrettelagt ungdomsudd.	2		4		6
EGU (erhvervsgrunduddannelse)	1	0	0	0	1
Særligt tilrettelagt ungdomsuddannelse	1	0	3	1	5
Gymnasiale uddannelser	24		40		64
Anden gymnasial uddannelse	0	0	0	0	0
HF - højere forberedelseksamen			1	10	11
HHX - højere handelseksamen	0	3	5	2	10
HTX - højere teknisk eksamen	1	1	1	3	6
STX - studentereksamen	4	15	10	8	37
Andet	0		5		5
Produktionsskole	0	0	0	1	1
Udlandsophold	0	0	0	0	0
Arbejde (aftale med arbejdsgiver)	0	0	3	0	3
Jeg fortsætter / ønsker at fortsætte på	0	0	0	0	0
Ingen aftale	0	0	1	0	1
I alt	196		84		280
I alt	94	102	49	35	280

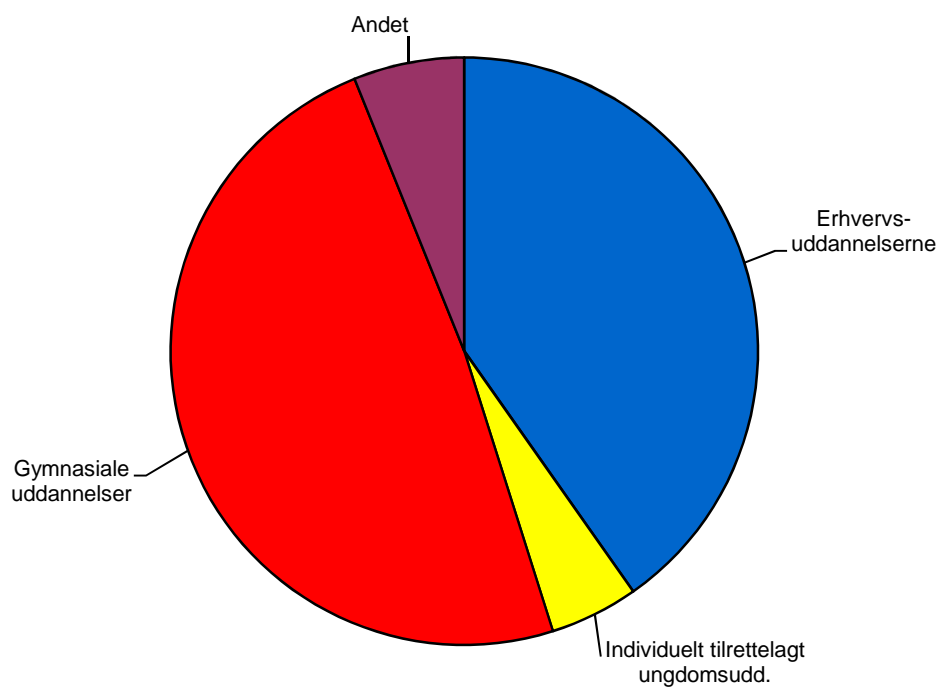
9. + 10. klassernes valg af uddannelse Lemvig kommune marts 2014



9. klassernes valg af uddannelse Lemvig kommune marts 2014



10. klassernes valg af uddannelse Lemvig kommune marts 2014



9. klassernes valg af 10. klasse Lemvig kommune marts 2014

