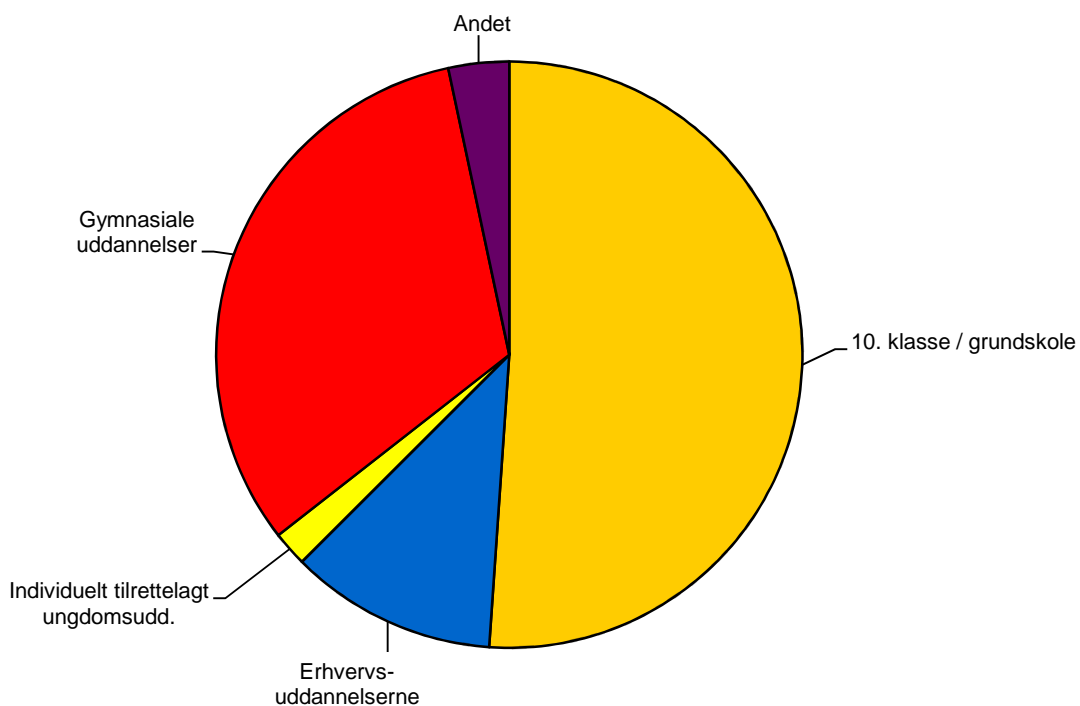


Holstebro kommune

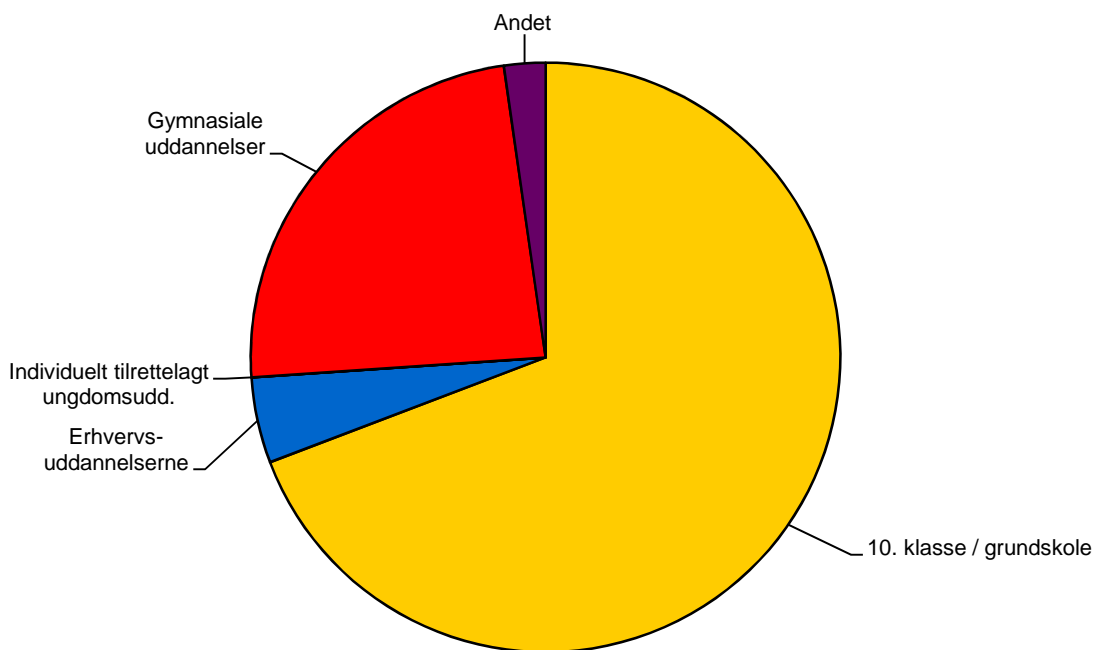
FTU tilmeldinger fra folke-, fri- og privatskoler forår 2015

Antal elever der har ønsket	Fra 9. klasse		Fra 10. klasse		I alt
	M	K	M	K	
10. klasse / grundskole	398		0		398
Efterskoler	114	83			197
Folkeskoler incl Special	88	51			139
Friskoler og private grundskoler	25	29			54
Husholdnings- og håndarbejdsskoler	0	0			0
Kommunale ungdomsskoler og -kostskoler	5	3	0		8
Erhvervsuddannelserne	27		62		89
Fødevarer, jordbrug og oplevelser	7	1	2	4	14
Kontor, handel og forretningsservice	3	2	2	13	20
Omsorg, sundhed og pædagogik	0	2	3	10	15
Teknologi, byggeri og transport	10	1	25	3	39
EUD 2. del grundforløb	1	0	0	0	1
Individuelt tilrettelagt ungdomsudd.	0		15		15
EGU (erhvervsgrunduddannelse)	0	0	0	0	0
Særligt tilrettelagt ungdomsuddannelse	0	0	9	6	15
Gymnasiale uddannelser	137		114		251
Anden gymnasial uddannelse	1	1	0	0	2
HF - højere forberedelseseksamen			10	12	22
HHX - højere handelseksamen	17	23	11	16	67
HTX - højere teknisk eksamen	27	16	22	15	80
STX - studentereksamen	14	38	4	24	80
Andet	13		13		26
Produktionsskole	0	0	2	2	4
Udlandsophold	1	7	1	0	9
Arbejde (aftale med arbejdsgiver)	1	1	1	0	3
Jeg fortsætter / ønsker at fortsætte på	0	0	2	3	5
Ingen aftale	2	1	2	0	5
I alt	575		204		779
I alt	316	259	96	108	779

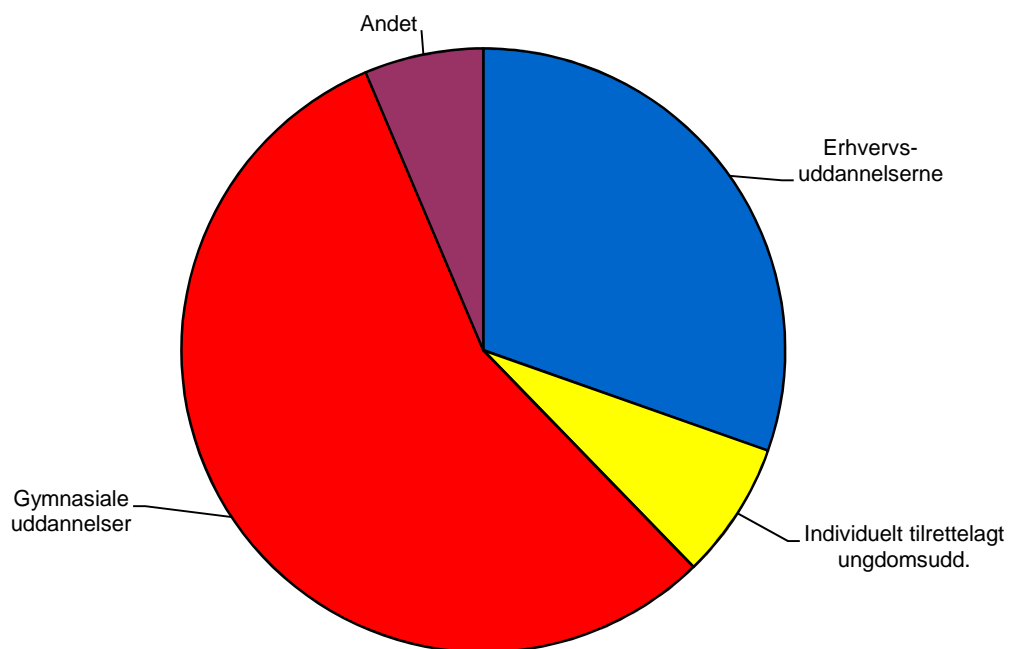
9. + 10. klassernes valg af uddannelse Holstebro kommune marts 2015



9. klassernes valg af uddannelse Holstebro kommune marts 2015



10. klassernes valg af uddannelse Holstebro kommune marts 2015



9. klassernes valg af 10. klasse Holstebro kommune marts 2015

