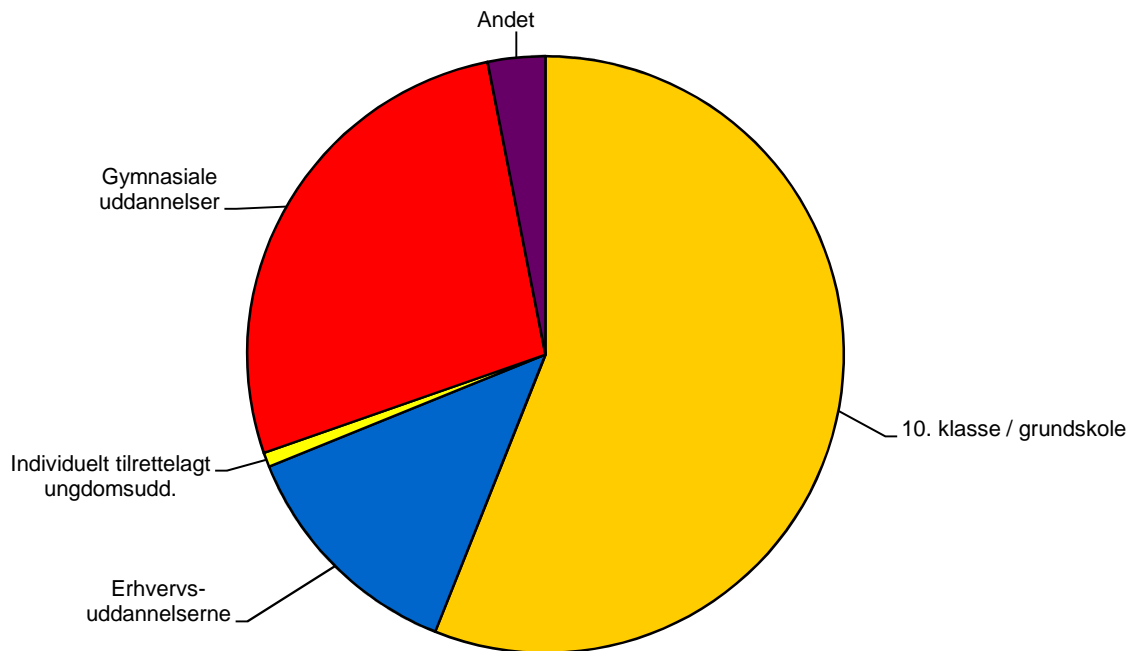


# Lemvig kommune

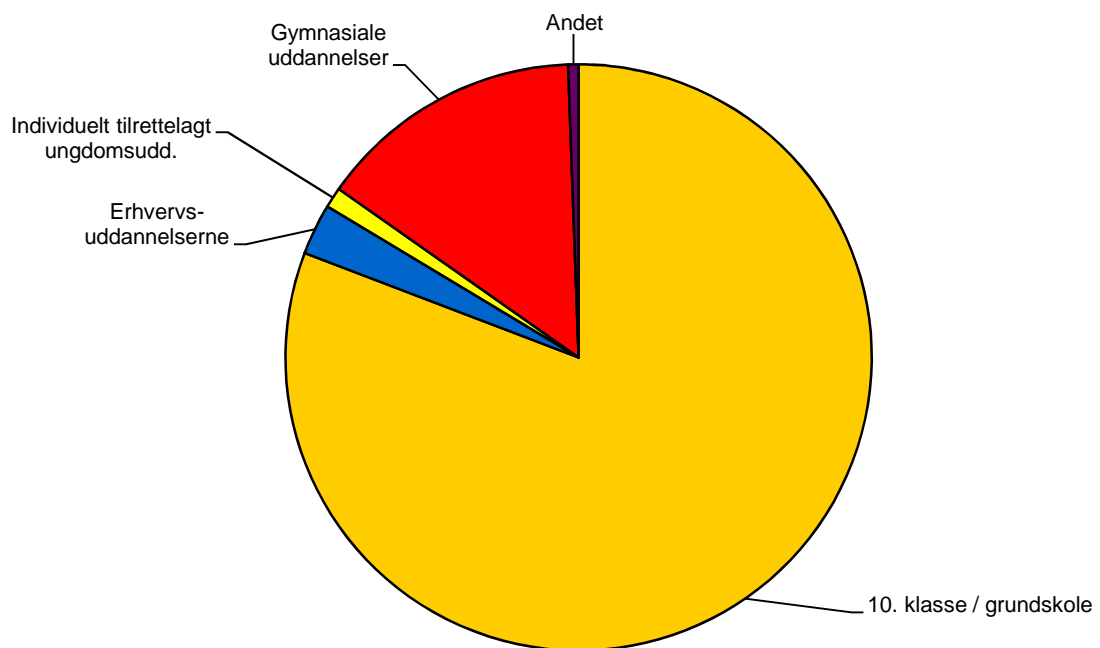
## FTU tilmeldinger fra folke-, fri- og privatskoler forår 2016

Antal elever der har ønsket	Fra 9. klasse		Fra 10. klasse		I alt
	M	K	M	K	
<b>10. klasse / grundskole</b>	<b>143</b>		<b>1</b>		<b>144</b>
Efterskoler	50	35	1		86
Folkeskoler incl Special	24	25			49
Friskoler og private grundskoler	0	0			0
Husholdnings- og håndarbejdsskoler	0	0			0
Kommunale ungdomsskoler og -kostskoler	8	1			9
<b>Erhvervsuddannelserne</b>	<b>5</b>		<b>28</b>		<b>33</b>
Fødevarer, jordbrug og oplevelser	1	0	1	1	3
Kontor, handel og forretningsservice	1	1	2	7	11
Omsorg, sundhed og pædagogik	0	0	1	0	1
Teknologi, byggeri og transport	2	0	16	0	18
EUD 2. del grundforløb	0	0	0	0	0
<b>Individuelt tilrettelagt ungdomsudd.</b>	<b>2</b>		<b>0</b>		<b>2</b>
EGU (erhvervsgrunduddannelse)	2	0	0	0	2
Kombineret ungdomsuddannelse	0	0	0	0	0
Særligt tilrettelagt ungdomsuddannelse	0	0	0	0	0
<b>Gymnasiale uddannelser</b>	<b>26</b>		<b>44</b>		<b>70</b>
Anden gymnasial uddannelse	0	0	0	0	0
HF - højere forberedelseseksamen			3	5	8
HHX - højere handelseksamen	6	2	11	5	24
HTX - højere teknisk eksamen	3	0	2	3	8
STX - studentereksamen	6	9	5	10	30
<b>Andet</b>	<b>1</b>		<b>7</b>		<b>8</b>
Produktionsskole	0	0	0	0	0
Udlandsophold	0	0	0	0	0
Arbejde (aftale med arbejdsgiver)	0	0	0	0	0
Jeg fortsætter / ønsker at fortsætte på	0	0	5	0	5
Ingen aftale	1	0	2	0	3
<b>I alt</b>	<b>177</b>		<b>80</b>		<b>257</b>
I alt	104	73	49	31	257

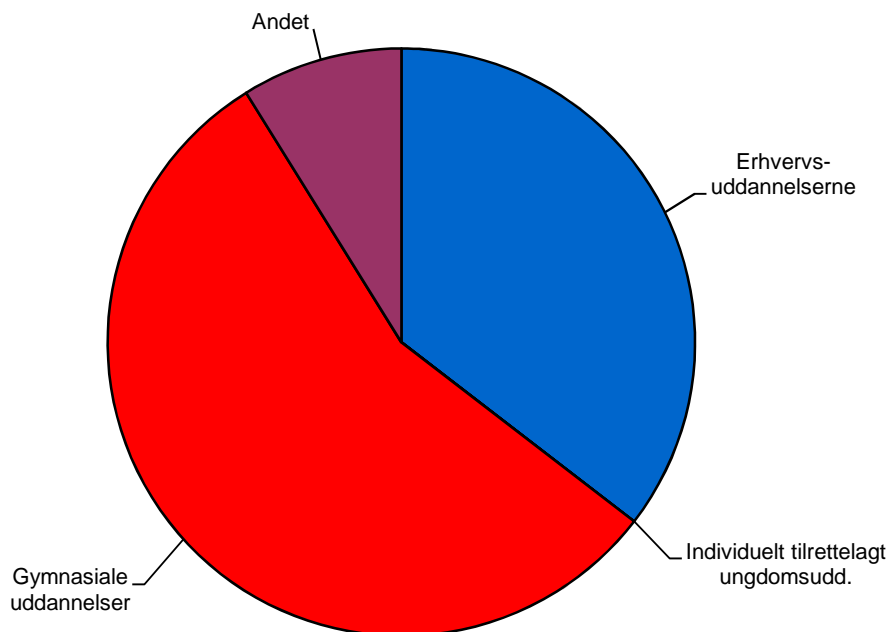
### 9. + 10. klassernes valg af uddannelse Lemvig kommune marts 2016



### 9. klassernes valg af uddannelse Lemvig kommune marts 2016



## 10. klassernes valg af uddannelse Lemvig kommune marts 2016



## 9. klassernes valg af 10. klasse Lemvig kommune marts 2016

