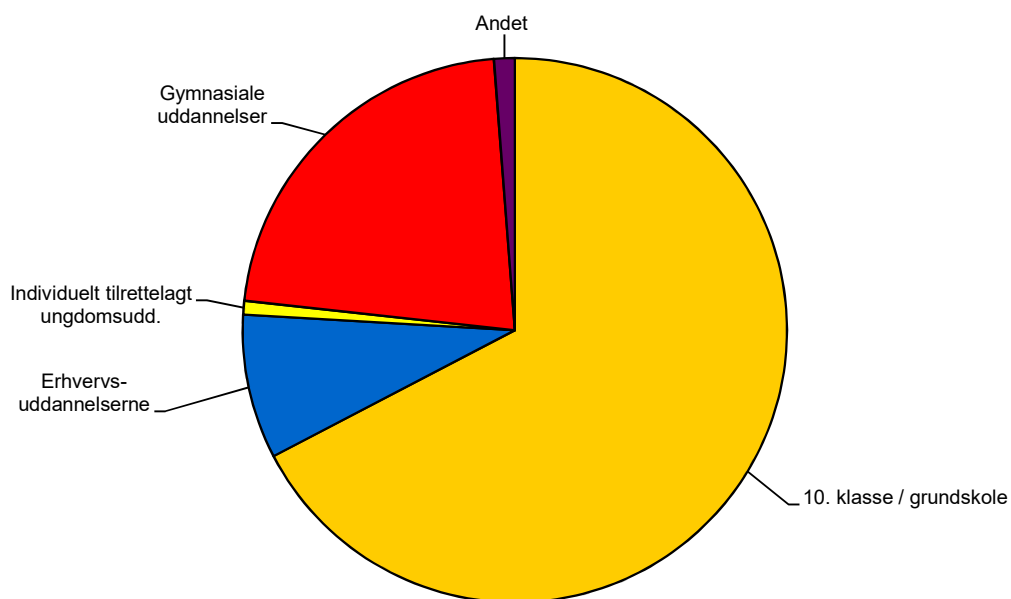


Lemvig kommune

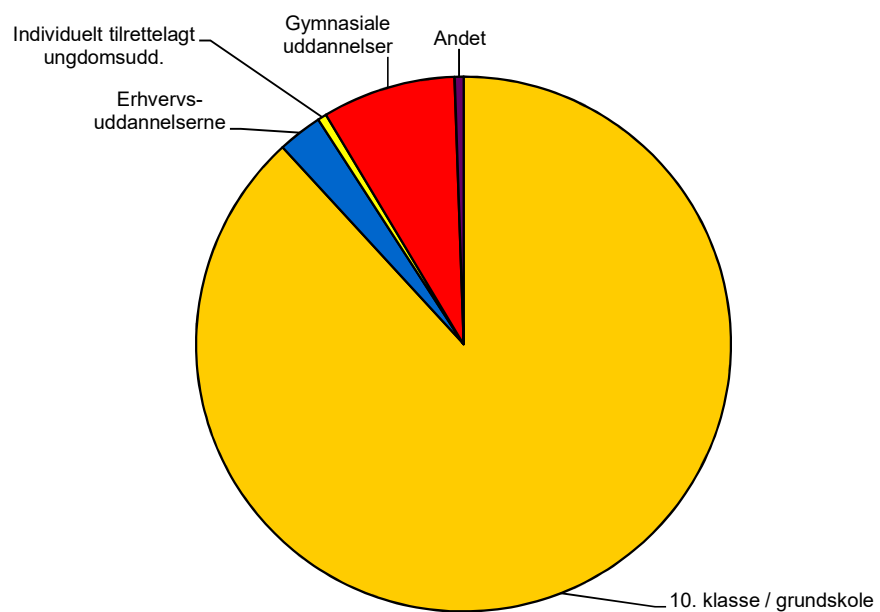
FTU tilmeldinger fra folke-, fri- og privatskoler forår 2017

Antal elever der har ønsket	Fra 9. klasse		Fra 10. klasse		I alt
	M	K	M	K	
10. klasse / grundskole	164		1		165
Efterskoler	51	52			103
Folkeskoler incl Special	33	27	1		61
Friskoler og private grundskoler	0	0			0
Husholdnings- og håndarbejdsskoler	1	0			1
Kommunale ungdomsskoler og -kostskoler	0	0			0
Erhvervsuddannelserne	5		16		21
Fødevarer, jordbrug og oplevelser	1	1	0	0	2
Kontor, handel og forretningsservice	0	0	2	1	3
Omsorg, sundhed og pædagogik	0	1	0	1	2
Teknologi, byggeri og transport	1	1	10	2	14
EUD 2. del grundforløb	0	0	0	0	0
Individuelt tilrettelagt ungdomsudd.	1		1		2
EGU (erhvervsgrunduddannelse)	0	0	0	0	0
Kombineret ungdomsuddannelse	0	0	1	0	1
Særligt tilrettelagt ungdomsuddannelse	1	0	0	0	1
Gymnasiale uddannelser	15		39		54
Anden gymnasial uddannelse	0	0	0	0	0
HF - højere forberedelseksamen	0	1	1	8	10
HHX - højere handelseksamen	0	4	8	5	17
HTX - højere teknisk eksamen	0	1	1	0	2
STX - studentereksamen	4	5	2	14	25
Andet	1		2		3
Produktionsskole	0	0	0	0	0
Udlandsophold	0	0	0	0	0
Arbejde (aftale med arbejdsgiver)	0	0	1	0	1
Jeg fortsætter / ønsker at fortsætte på	0	0	1	0	1
Ingen aftale	1	0	0	0	1
I alt	186		59		245
I alt	93	93	28	31	245

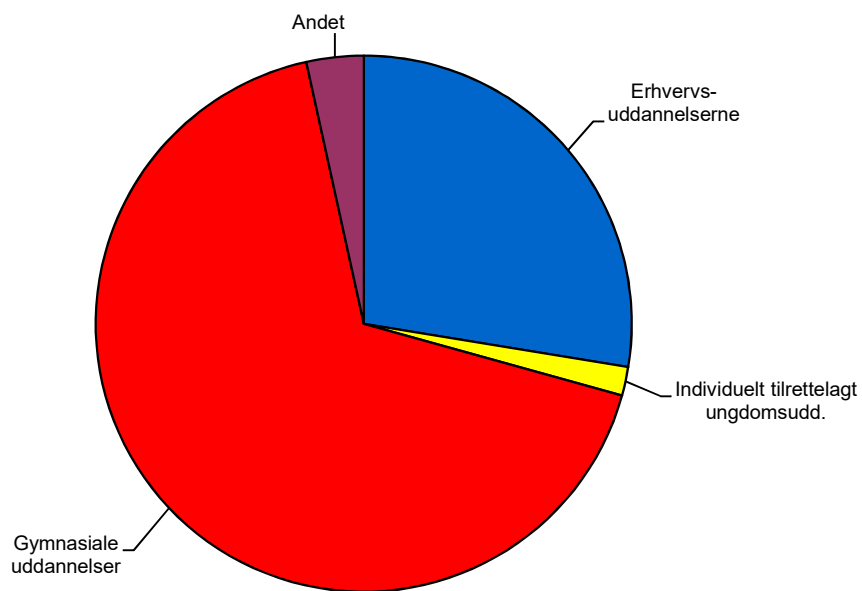
9. + 10. klassernes valg af uddannelse Lemvig kommune april 2017



9. klassernes valg af uddannelse Lemvig kommune april 2017



10. klassernes valg af uddannelse Lemvig kommune april 2017



9. klassernes valg af 10. klasse Lemvig kommune april 2017

