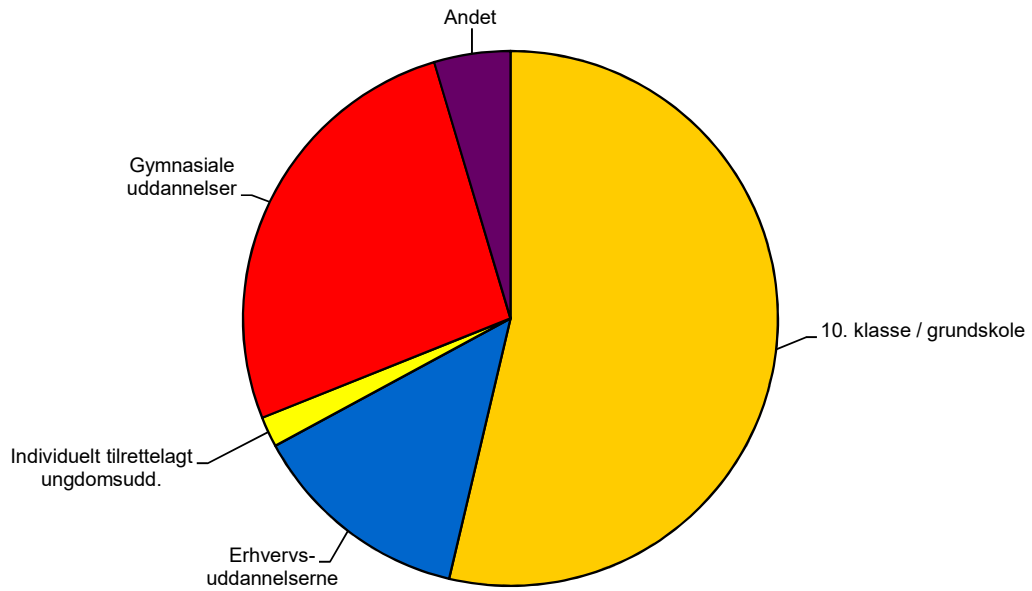


Holstebro kommune

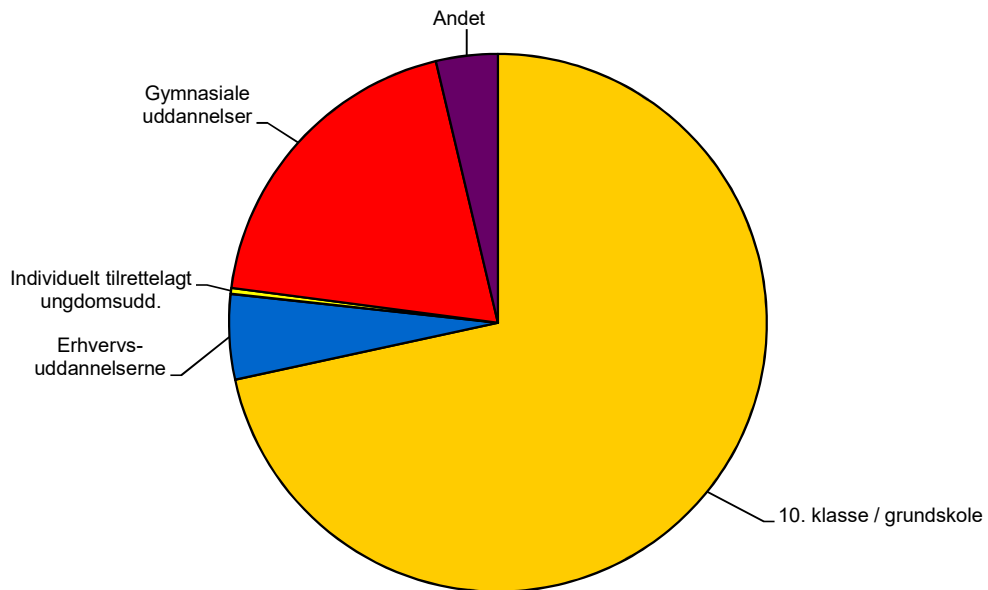
FTU tilmeldinger fra folke-, fri- og privatskoler forår 2018

Antal elever der har ønsket	Fra 9. klasse		Fra 10. klasse		I alt
	M	K	M	K	
10. klasse / grundskole	406		2		408
Efterskoler	113	136			249
Folkeskoler incl Special	44	59			103
Friskoler og private grundskoler	22	22			44
Husholdnings- og håndarbejdsskoler	1	1	1		3
Kommunale ungdomsskoler og -kostskoler	6	2		1	9
Erhvervsuddannelserne	29		73		102
Fødevarer, jordbrug og oplevelser	4	0	5	0	9
Kontor, handel og forretningsservice	3	2	3	6	14
Omsorg, sundhed og pædagogik	1	3	2	9	15
Teknologi, byggeri og transport	14	0	39	7	60
EUD 2. del grundforløb	2	0	2	0	4
Individuelt tilrettelagt ungdomsudd.	2		12		14
EGU (erhvervsgrunduddannelse)	1	0	2	1	4
Kombineret ungdomsuddannelse	0	0	0	0	0
Særligt tilrettelagt ungdomsuddannelse	1	0	6	3	10
Gymnasiale uddannelser	109		92		201
Anden gymnasial uddannelse	3	0	1	1	5
HF - højere forberedelseksamen	2	2	3	10	17
HHX - højere handelseksamen	21	15	15	18	69
HTX - højere teknisk eksamen	16	7	7	9	39
STX - studentereksamen	15	28	6	22	71
Andet	21		14		35
Produktionsskole	0	0	1	1	2
Udlandsophold	3	4	0	0	7
Arbejde (aftale med arbejdsgiver)	0	0	1	0	1
Jeg fortsætter / ønsker at fortsætte på	0	2	0	4	6
Ingen aftale	8	4	4	3	19
I alt	567		193		760
I alt	280	287	98	95	760

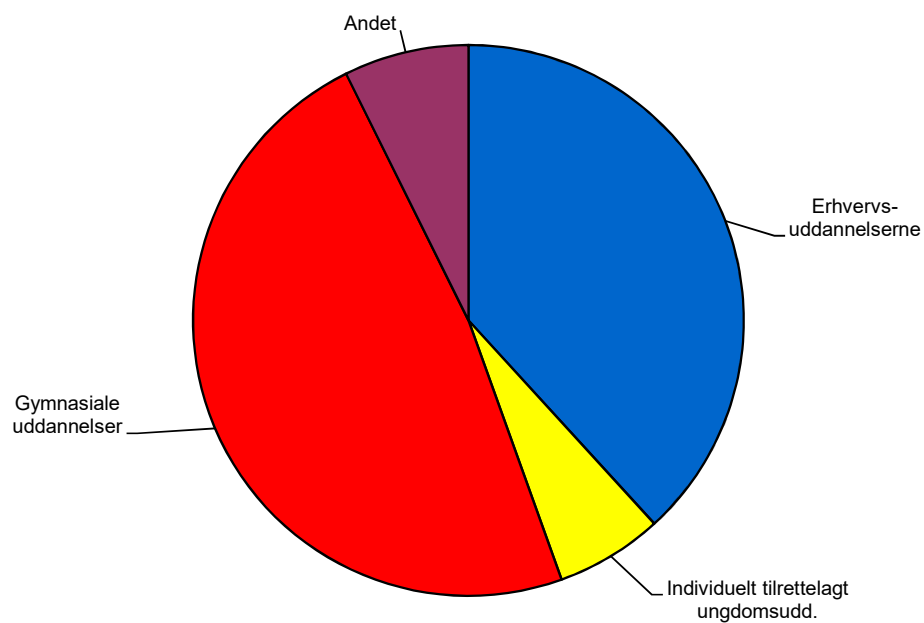
9. + 10. klassernes valg af uddannelse Holstebro kommune april 2018



9. klassernes valg af uddannelse Holstebro kommune april 2018



10. klassernes valg af uddannelse Holstebro kommune april 2018



9. klassernes valg af 10. klasse Holstebro kommune april 2018

