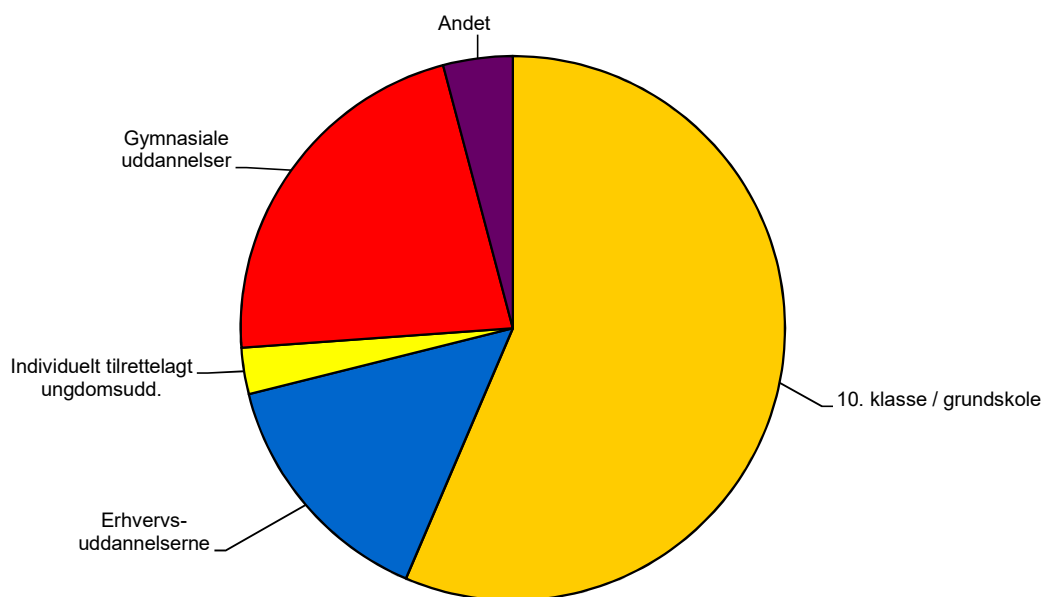


Lemvig kommune

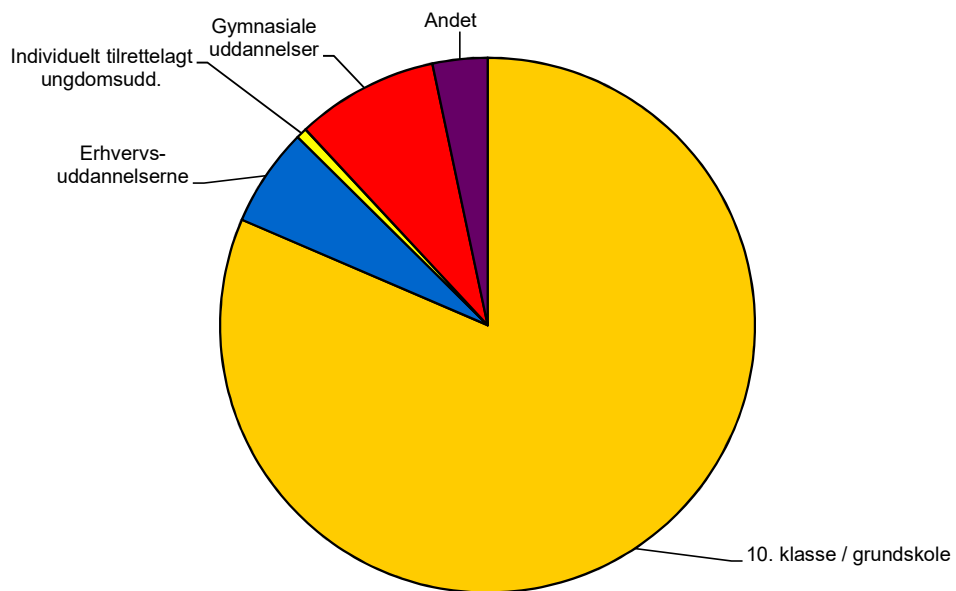
FTU tilmeldinger fra folke-, fri- og privatskoler forår 2018

Antal elever der har ønsket	Fra 9. klasse		Fra 10. klasse		I alt
	M	K	M	K	
10. klasse / grundskole	123		0		123
Efterskoler	43	45			88
Folkeskoler incl Special	15	18			33
Friskoler og private grundskoler	0	0			0
Husholdnings- og håndarbejdsskoler	1	0			1
Kommunale ungdomsskoler og -kostskoler	1	0			1
Erhvervsuddannelserne	9		23		32
Fødevarer, jordbrug og oplevelser	2	0	1	1	4
Kontor, handel og forretningsservice	0	1	1	3	5
Omsorg, sundhed og pædagogik	0	0	0	5	5
Teknologi, byggeri og transport	5	1	12	0	18
EUD 2. del grundforløb	0	0	0	0	0
Individuelt tilrettelagt ungdomsudd.	1		5		6
EGU (erhvervsgrunduddannelse)	1	0	2	1	4
Kombineret ungdomsuddannelse	0	0	0	0	0
Særligt tilrettelagt ungdomsuddannelse	0	0	1	1	2
Gymnasiale uddannelser	13		35		48
Anden gymnasial uddannelse	0	0	0	0	0
HF - højere forberedelseseksamen	0	2	3	10	15
HHX - højere handelseksamen	3	2	1	2	8
HTX - højere teknisk eksamen	1	0	0	0	1
STX - studentereksamen	3	2	10	9	24
Andet	5		4		9
Produktionsskole	0	0	0	0	0
Udlandsophold	0	1	0	0	1
Arbejde (aftale med arbejdsgiver)	2	0	2	0	4
Jeg fortsætter / ønsker at fortsætte på	0	0	0	1	1
Ingen aftale	2	0	1	0	3
I alt	151		67		218
I alt	79	72	34	33	218

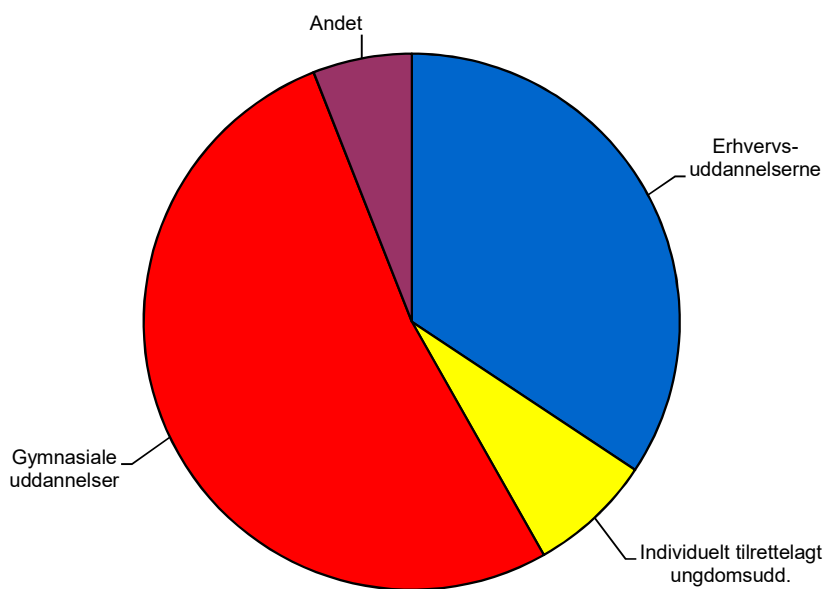
9. + 10. klassernes valg af uddannelse Lemvig kommune april 2018



9. klassernes valg af uddannelse Lemvig kommune april 2018



10. klassernes valg af uddannelse Lemvig kommune april 2018



9. klassernes valg af 10. klasse Lemvig kommune april 2018

